

15 -ാം കേരള നിയമസഭ

9 -ാം സമ്മേളനം

നക്ഷത്ര ചിഹ്നം ഇല്ലാത്ത ചോദ്യം നം. 1496

11-09-2023 - ൽ മറുപടിയ്ക്ക്

പ്ലസ് വൺ സീറ്റുകൾ


ചോദ്യം		ഉത്തരം	
ശ്രീ. ടി. ജെ. വിനോദ്		ശ്രീ വി ശിവൻകുട്ടി (പൊതുവിദ്യാഭ്യാസ-തൊഴിൽ വകുപ്പ് മന്ത്രി)	
(എ)	ഓരോ ജില്ലയിൽ നിന്നും ഈ വർഷം പത്താം ക്ലാസ് വിജയിച്ച് ഉന്നത പഠനത്തിന് യോഗ്യത നേടിയ വിദ്യാർത്ഥികളുടെ എണ്ണം എത്രയാണെന്ന് വ്യക്തമാക്കുമോ;	(എ)	വിശദാംശം അനുബന്ധം - I ആയി ചേർക്കുന്നു.
(ബി)	ഓരോ ജില്ലയിലും നിലവിൽ എത്ര പ്ലസ് വൺ സീറ്റുകൾ ഉണ്ടെന്ന് വിഷയം തിരിച്ചു വ്യക്തമാക്കുമോ;	(ബി)	വിശദാംശം അനുബന്ധം - II ആയി ചേർക്കുന്നു.
(സി)	ഈ വർഷം പുതുതായി പ്ലസ് വൺ സീറ്റുകൾ അനുവദിച്ചിട്ടുള്ള ജില്ലകൾ ഏതൊക്കെയാണ്; എത്ര സീറ്റുകൾ വീതം അനുവദിച്ചിട്ടുണ്ട്; വിഷയം തിരിച്ചു വ്യക്തമാക്കുമോ;	(സി)	കൊല്ലം, പാലക്കാട്, കോഴിക്കോട്, മലപ്പുറം, വയനാട്, കണ്ണൂർ, കാസർഗോഡ് ജില്ലകളിൽ മാർജിനൽ സീറ്റ് വർദ്ധനവും താൽക്കാലിക അധിക ബാച്ചുകളും നൽകിയിട്ടുണ്ട്. തിരുവനന്തപുരം, എറണാകുളം, തൃശ്ശൂർ ജില്ലകളിൽ മാർജിനൽ സീറ്റ് വർദ്ധനവും അനുവദിച്ചിട്ടുണ്ട്. വിശദാംശം അനുബന്ധം - III ആയി ചേർക്കുന്നു.
(ഡി)	ഉന്നത പഠനത്തിന് യോഗ്യത നേടിയ മുഴുവൻ വിദ്യാർത്ഥികൾക്കും പ്രവേശനം ലഭിക്കാനുള്ള പ്ലസ് വൺ സീറ്റുകൾ നിലവിലില്ലാത്ത ജില്ലകൾ ഏതൊക്കെയാണെന്ന് വ്യക്തമാക്കുമോ; ഇക്കാര്യത്തിൽ എന്ത് ബദൽ മാർഗ്ഗമാണ് സ്വീകരിച്ചിട്ടുള്ളത് എന്ന് അറിയിക്കുമോ?	(ഡി)	നിലവിൽ എല്ലാ ജില്ലകളിലും മതിയായ പ്ലസ് വൺ സീറ്റുകൾ ഉണ്ട്.

സെക്ഷൻ ഓഫീസർ

അനുബന്ധം - I

പത്താം ക്ലാസ് വിജയിച്ച് ഉന്നത പഠനത്തിന് യോഗ്യത നേടിയ വിദ്യാർത്ഥികളുടെ ജില്ല തിരിച്ചുള്ള വിശദാംശം


Sl No	Revenue District	Passed Count
1	Thiruvananthapuram	34106
2	Kollam	30316
3	Pathanamthitta	10207
4	Alappuzha	21429
5	Kottayam	18905
6	Idukki	11302
7	Ernakulam	31467
8	Thrissur	34189
9	Palakkad	38880
10	Malappuram	77951
11	Kozhikode	43085
12	Wayanad	11705
13	Kannur	34991
14	Kasargod	19494


സെക്ഷൻ ഓഫീസർ

അനുബന്ധം - II

പ്ലസ് വൺ സീറ്റുകളുടെ ജില്ല തിരിച്ചുള്ള വിശദാംശം

ജില്ല	സയൻസ്		ഹ്യൂമാനിറ്റീസ്		കൊമേഴ്സ്	
	സീറ്റുകൾ	അധിക ബാച്ച് സീറ്റുകൾ	സീറ്റുകൾ	അധിക ബാച്ച് സീറ്റുകൾ	സീറ്റുകൾ	അധിക ബാച്ച് സീറ്റുകൾ
Thiruvananthapuram	21615	0	7556	0	8410	0
Kollam	17616	60	5450	0	8056	0
Pathanamthitta	8516	0	2400	0	3786	0
Alappuzha	12800	0	3300	0	6500	0
Kottayam	13836	0	3450	0	4700	0
Idukki	6100	0	2100	0	3650	0
Ernakulam	21300	0	4940	0	11660	0
Thrissur	20520	0	6226	240	11286	60
Palakkad	16175	195	7800	835	10585	120
Kozhikkode	19190	575	9016	945	12986	430
Malappuram	27076	1605	15980	3220	21815	1280
Wayanad	4725	0	3080	305	3190	65
Kannur	16225	300	7215	700	11075	185
Kasargode	7125	360	4585	300	5950	185
Total	212819	3095	83098	6545	123589	2325




സെക്ഷൻ ഓഫീസർ

അനുബന്ധം - III

പുതുതായി അനുവദിച്ച പ്ലസ് വൺ സീറ്റുകളുടെ ജില്ല തിരിച്ചുള്ള വിശദാംശം

DISTRICT	SCIENCE		HUMANITIES		COMMERCE	
	Marginal Increase Seats	Additional Batch Seats	Marginal Increase seats	Additional Batch Seats	Marginal Increase Seats	Additional Batch Seats
Thiruvananthapuram	3315	0	1381	0	1510	0
Kollam	2480	60	800	0	1220	0
Pathanamthitta	0	0	0	0	0	0
Alappuzha	0	0	0	0	0	0
Kottayam	0	0	0	0	0	0
Idukki	0	0	0	0	0	0
Ernakulam	2911	0	790	0	1660	0
Thrissur	2831	0	990	240	1665	60
Palakkad	2897	195	1500	835	1896	120
Kozhikkode	3290	575	1730	945	2350	430
Malappuram	4840	1605	2930	3220	3865	1280
Wayanad	875	0	741	305	651	65
Kannur	3186	300	1476	700	2086	185
Kasargode	1336	360	935	300	1111	185


സെക്ഷൻ ഓഫീസർ