

**15 -ാം കേരള നിയമസഭ**

**11 -ാം സമ്മേളനം**

**നക്ഷത്ര ചിഹ്നം ഇല്ലാത്ത ചോദ്യം നം. 1850**

**20-06-2024 - ൽ മറുപടിയ്ക്ക്**

**കെ.എസ്.ആർ.ടി.സി.യുടെ വരുമാനം**

ചോദ്യം		ഉത്തരം	
<b>ശ്രീ. തിരുവഞ്ചൂർ രാധാകൃഷ്ണൻ</b>		<b>ശ്രീ കെ ബി ഗണേഷ് കുമാർ (ഗതാഗത വകുപ്പ് മന്ത്രി)</b>	
(എ)	<p>കഴിഞ്ഞ സാമ്പത്തിക വർഷം കെ.എസ്.ആർ.ടി.സി.യുടെ ആകെ വരുമാനം, ചെലവ് എന്നിവ എത്രയെന്ന് ഇനം തിരിച്ച് മാസാടിസ്ഥാനത്തിൽ വ്യക്തമാക്കുമോ;</p>	(എ)	<p>കെ.എസ്.ആർ.ടി.സി.യിൽ 2017-18 സാമ്പത്തിക വർഷം വരെയുള്ള വാർഷിക കണക്കുകൾ മാത്രമേ C&amp;AG ഓഡിറ്റ് പൂർത്തീകരിച്ച് സർട്ടിഫിക്കറ്റ് ലഭിച്ചിട്ടുള്ളൂ. 2023-2024 സാമ്പത്തിക വർഷത്തെ Cash Flow Statement പ്രകാരമുള്ള വരുമാനം, ചെലവ് എന്നിവ അനുബന്ധം - I ആയി ചേർക്കുന്നു. ഇതിൽ കെ.എസ്.ആർ.ടി.സി.-സിപിഐൽ നിന്നും കെ.എസ്.ആർ.ടി.സി. വാടകയ്ക്ക് എടുത്ത് സർവീസ് നടുത്തു നന്ന ബസ്സുകളുടെ വരുമാനവും കെ.എസ്.ആർ.ടി.സി.-സിപിഐന് കൊടുക്കുന്ന വാടകയിനത്തിലെ ചെലവും ഉൾപ്പെട്ടിട്ടുണ്ട്.</p>
(ബി)	<p>കഴിഞ്ഞ സാമ്പത്തിക വർഷം കെ.എസ്.ആർ.ടി.സി.സിപിഐന്റെ ആകെ വരുമാനം, ചെലവ് എന്നിവ എത്രയെന്ന് ഇനം തിരിച്ച് മാസാടിസ്ഥാനത്തിൽ വ്യക്തമാക്കുമോ?</p>	(ബി)	<p>കെ.എസ്.ആർ.ടി.സി.-സിപിഐൽ നിന്നും കെ.എസ്.ആർ.ടി.സി. വാടകയ്ക്ക് എടുത്ത് സർവീസ് നടുത്തു നന്ന ബസ്സുകളുടെ വരുമാനം കെ.എസ്.ആർ.ടി.സി.യിൽ ആണ് ഒടുക്കുന്നത്. 2023-2024 സാമ്പത്തിക വർഷത്തിൽ കെ.എസ്.ആർ.ടി.സി.-സിപിഐ ബസ്സുകളുടെ വരുമാനം 223.59 കോടി രൂപയാണ്.</p> <p>കഴിഞ്ഞ സാമ്പത്തിക വർഷം (2023-2024) അൺ ഓഡിറ്റഡ് കണക്ക് പ്രകാരം, കെ.എസ്.ആർ.ടി.സി.-സിപിഐന് വാടകയിനത്തിൽ കണക്കാക്കിയ ആകെ വരുമാനം 88.90 കോടി രൂപയും ജീവനക്കാരുടെ വേതനം, ബസ്സുകളുടെ പരിപാലന ചെലവുകൾ, ഇൻഷുറൻസ്, ഡിപ്രീസിയേഷൻ, ചാർജിങ്സ്റ്റേഷൻ നിർമ്മാണ ചെലവ്, വായ്പ തിരിച്ചടവ് തുടങ്ങിയവ ഉൾപ്പെടുത്തി കണക്കാക്കിയ ആകെ ചെലവ് 86.09 കോടി രൂപയും ആണ്.</p> <p>ഇവ മാസാടിസ്ഥാനത്തിൽ ഇനം തിരിച്ച കണക്ക് അനുബന്ധം - II ആയി ചേർക്കുന്നു.</p>



# അനുബന്ധം - I

## KERALA STATE ROAD TRANSPORT CORPORATION Receipts and Payments for the FY 2023-24 (Unaudited Provisional Figures in Crores)

	Apr-23	May-23	Jun-23	Jul-23	Aug-23	Sep-23	Oct-23	Nov-23	Dec-23	Jan-24	Feb-24	Mar-24	Total
<b>OPERATIVE REVENUE</b>													
Operating Revenue	172.32	187.61	171.17	166.30	177.70	169.33	176.11	175.62	192.51	187.11	164.21	168.03	2108.02
JnNURM	6.33	8.01	6.52	6.62	7.37	6.51	6.67	5.72	2.44	4.76	4.36	4.56	69.87
KSRTC-Swift	13.31	15.20	16.44	16.46	18.95	18.91	19.83	19.69	22.01	22.84	19.73	20.22	223.59
Revenue from Budget Tourism	1.30	2.25	0.93	0.93	1.29	0.83	1.02	1.01	1.91	1.55	1.21	0.74	14.97
Gramavandi (Advance)	0.23	0.28	0.35	0.33	0.29	0.40	0.40	0.40	0.42	0.43	0.55	0.49	4.57
Travel Card	0.08	0.24	0.72	1.22	1.65	1.65	1.54	2.17	1.68	1.48	1.33	1.23	14.99
Pamba Service	1.93	0.63	0.35	0.53	0.73	0.48	0.87	5.66	20.12	12.67	0.93	0.81	45.71
<b>TOTAL OPERATIVE REVENUE</b>	<b>195.50</b>	<b>214.22</b>	<b>196.48</b>	<b>192.39</b>	<b>207.98</b>	<b>198.11</b>	<b>206.44</b>	<b>210.27</b>	<b>241.09</b>	<b>230.84</b>	<b>192.32</b>	<b>196.08</b>	<b>2481.72</b>
<b>NON-OPERATIVE REVENUE</b>													
Fuel Outlet	18.79	22.30	19.15	20.01	22.74	21.01	22.90	21.30	25.20	25.27	21.86	22.08	262.61
Scrap Sale	1.11	2.78	0.64	0.50	1.41	0.82	0.64	1.17	2.16	0.62	0.54	2.03	14.42
Building Rent	1.29	1.48	1.20	1.06	1.12	1.59	1.44	1.64	1.40	1.87	1.40	1.08	16.57
Advertisement	0.55	0.82	0.44	0.70	0.87	0.39	0.68	0.79	0.74	0.76	0.96	1.95	9.65
Other Misc. Receipts	0.56	0.93	0.74	0.46	0.58	0.62	0.60	0.69	0.96	0.82	0.89	0.75	8.60
<b>TOTAL NON-OPERATIVE REVENUE</b>	<b>22.30</b>	<b>28.31</b>	<b>22.17</b>	<b>22.73</b>	<b>26.72</b>	<b>24.43</b>	<b>26.26</b>	<b>25.59</b>	<b>30.46</b>	<b>29.34</b>	<b>25.65</b>	<b>27.89</b>	<b>311.85</b>
<b>TOTAL REVENUE</b>	<b>217.80</b>	<b>242.53</b>	<b>218.65</b>	<b>215.12</b>	<b>234.70</b>	<b>222.54</b>	<b>232.70</b>	<b>235.86</b>	<b>271.55</b>	<b>260.18</b>	<b>217.97</b>	<b>223.97</b>	<b>2793.57</b>

<b>EXPENDITURE</b>													
Diesel & Lubes-KSRTC	104.76	102.10	104.43	107.34	111.61	108.11	106.31	105.26	112.18	113.96	100.05	102.03	1278.14
Yathra fuel Expenses	17.74	21.37	20.63	21.18	20.95	21.83	22.72	22.44	25.01	25.02	23.00	21.67	263.56
IOC (Due Payment)	0.30	0.50	0.40	0.40	0.50	0.40	0.50	0.40	0.30	0.50	0.40	0.40	5.00
HPCL	0.20	0.28	0.30	0.31	0.31	0.30	0.31	0.30	0.31	0.31	0.29	0.31	3.53
Spares & Tyre	9.00	11.84	9.73	13.27	11.07	10.34	11.84	13.24	13.90	8.26	8.60	10.77	131.86
Ashok Leyland (Due Payment)	0.32	0.29	0.30	0.31	2.66	0.00	0.00	0.00	0.00	0.00	0.00	0.00	3.88
FASTag (Including Unit Fastag)	2.11	2.04	1.85	1.85	2.13	1.89	1.89	1.83	2.00	1.99	1.82	1.91	23.31
Insurance	1.07	0.77	0.15	0.20	0.87	0.06	0.25	0.30	3.94	0.39	0.07	10.51	18.58
Electricity, Water & Telephone Charges	0.03	0.07	0.07	0.06	0.03	0.07	0.06	0.07	0.07	0.07	0.07	0.03	0.70
Unit Fund	4.01	2.63	1.72	2.20	2.81	2.58	2.63	3.69	2.73	3.73	2.21	2.85	33.79
Pamba Service Expenses	0.10	0.04	0.00	0.00	0.00	0.00	0.17	0.44	0.39	0.26	0.00	0.00	1.40
Online Service Charges	0.14	0.28	0.10	0.45	0.20	0.20	0.00	0.10	0.21	0.21	0.13	0.08	2.10
Advocate Fee/Consultant Fee	0.09	0.05	0.03	0.13	0.13	0.06	0.09	0.05	0.12	0.01	0.04	0.00	0.80
TDS & GST	2.46	0.71	1.66	1.33	2.42	1.13	1.26	1.29	1.36	1.26	1.69	1.63	18.20
WCL Repayment	56.00	31.00	12.00	23.00	57.00	12.00	18.00	18.00	53.00	18.00	0.00	19.00	317.00
WCL Interest	0.31	0.09	0.41	0.56	0.24	0.32	0.52	0.34	0.30	0.11	0.00	0.13	3.33
Consortium Loan Repayment	30.18	31.19	30.18	31.19	31.19	30.18	31.19	30.18	31.19	31.19	29.17	31.19	368.22
Allowance (IB,CB, Duty Surrender etc.)	6.65	6.51	6.39	6.35	7.08	6.96	7.60	7.21	8.20	7.91	6.14	6.85	83.85
Driver Batta	0.00	0.00	0.00	0.00	2.78	0.00	0.00	0.00	0.00	0.00	0.00	0.00	2.78
Medical Allowances	0.19	0.06	0.11	0.33	0.10	0.04	0.05	0.14	0.11	0.07	0.19	0.15	1.54
Uniform Expenses	0.00	0.00	0.00	0.00	0.00	0.00	0.00	0.00	0.00	1.25	0.27	0.17	1.69
Payment of Pensionary Benefits (PF Closure)	1.46	4.75	6.42	0.78	1.46	0.94	0.60	3.50	3.07	0.00	0.20	2.89	26.07
Pension Corpus Fund	0.00	0.00	0.00	0.00	0.00	0.00	0.00	0.00	0.00	7.45	4.83	4.83	17.11
Remittance of Provident Fund Trust	3.00	3.10	3.00	3.10	3.10	3.00	3.10	3.00	1.10	3.10	2.90	3.10	34.60
SLI/GIS	2.09	2.09	0.00	2.08	0.00	0.00	2.08	0.00	6.22	0.00	2.06	0.00	16.62
LIC	0.45	0.00	0.00	0.43	0.41	0.00	0.00	0.41	1.25	0.41	0.00	0.00	3.36
KSFE	0.64	0.34	0.44	0.09	0.00	0.00	0.00	0.00	0.18	0.09	0.17	0.00	1.95
Professional Tax	0.00	0.00	0.00	0.00	2.92	0.00	0.00	0.00	0.00	0.00	2.87	0.00	5.79


Property Tax	0.00	0.00	0.00	0.00	0.00	0.03	0.00	0.00	0.00	0.00	0.00	0.00	0.03
GPAI	0.00	0.00	0.00	0.00	0.00	0.00	0.00	0.00	2.73	0.00	0.00	0.00	2.73
Factories and Boilers Renewal	0.00	0.00	0.00	0.00	0.00	0.00	0.04	0.00	0.00	0.00	0.00	0.00	0.04
Kottarakkara Society/KST T.133 (NDR)	0.00	0.00	0.26	0.00	0.00	0.00	0.00	0.00	0.08	0.00	0.08	3.46	3.88
KLWF	0.00	0.00	0.00	0.21	0.00	0.00	0.00	0.00	0.00	0.20	0.00	0.00	0.41
KTDFC EDA Difference, Net of Annuity	0.00	0.00	0.00	0.00	0.00	0.00	0.00	0.00	1.10	0.00	0.00	0.07	1.17
MACT-Court attachment	0.44	0.06	0.00	0.13	0.03	0.05	2.24	1.68	0.08	0.36	0.66	1.19	6.92
Advertisement Fee	0.08	0.11	0.07	0.08	0.17	0.05	0.15	0.04	0.20	0.02	0.05	0.03	1.05
Payment to KSRTC-Swift	1.00	2.00	2.30	3.10	3.55	6.10	10.20	9.00	11.12	15.60	14.25	6.90	85.12
Balance payment of Pension	0.88	0.00	0.00	0.00	0.00	0.00	0.00	0.00	0.00	0.00	0.00	0.00	0.88
Other Miscellaneous	0.03	0.03	0.05	0.05	0.05	0.02	0.05	0.05	0.05	0.06	0.10	0.38	0.92
Net Salary paid	79.90	80.03	79.52	78.03	75.68	78.53	74.87	75.25	72.16	74.60	71.87	76.71	917.15
Badali Employees Wages	0.94	4.72	5.01	4.82	9.15	3.96	2.61	7.77	3.21	7.06	6.84	6.01	62.10
Salary Advance (Onam)	-	-	-	-	17.39	-	-	-	-	-	-	-	17.39
Festival Allowances	-	-	-	-	6.59	-	-	-	-	-	-	-	6.59
<b>TOTAL EXPENDITURE</b>	<b>326.57</b>	<b>309.05</b>	<b>287.53</b>	<b>303.36</b>	<b>374.58</b>	<b>289.15</b>	<b>301.33</b>	<b>305.98</b>	<b>357.87</b>	<b>323.45</b>	<b>281.02</b>	<b>315.25</b>	<b>3775.14</b>


  
 For **FA&CAO**

**PROFITABILITY STATEMENT OF KSRTC SWIFT  
(RENTAL INCOME) (UNAUDITED)**

**APRIL 2023 TO MARCH 2024 (Figures in Lakhs)**

	DIESEL BUSES	ELECTRIC BUSES	TOTAL
NO OF BUSES	269	131	400
<b>KM OPERATED (in Lakhs)</b>	<b>410.61</b>	<b>53.42</b>	<b>464.02</b>
<b>REVENUE:</b>			
Rental Income	7509.13	1380.86	8889.99
<b>TOTAL REVENUE</b>	<b>7509.13</b>	<b>1380.86</b>	<b>8889.99</b>
<b>OPERATING EXPENSES:</b>			
Crew Cost	2716.68	996.52	3713.20
Repair & Maintenance	2402.05	157.05	2559.10
Insurance	199.62	52.83	252.44
<b>TOTAL OPERATING EXPENSES</b>	<b>5318.34</b>	<b>1206.40</b>	<b>6524.74</b>
<b>NON OPERATING EXPENSES:</b>			
Salary - Admin	74.77	26.57	101.34
Salary - Other	32.27	11.50	43.77
Training & Recruitment Expenses	11.28	3.30	14.58
Electricity, Water and Telephone	2.81	0.95	3.76
Flag off Ceremony	5.58	0.15	5.72
Advertisement	6.48	2.52	9.01
Others	77.89	26.04	103.93
<b>TOTAL NON OPERATING EXPENSES</b>	<b>211.09</b>	<b>71.02</b>	<b>282.11</b>
<b>TOTAL EXPENSES</b>	<b>5529.43</b>	<b>1277.42</b>	<b>6806.85</b>
<b>PROFIT BEFORE DEPRECIATION</b>	<b>1979.70</b>	<b>103.44</b>	<b>2083.14</b>
Depreciation	927.27	762.27	1,689.55
Charging Infrastructure Cost		25.15	25.15
Finance Cost		87.53	87.53
<b>PROFIT AFTER DEPRECIATION and FINANCE COST</b>	<b>1,052.43</b>	<b>-771.52</b>	<b>280.92</b>

  
Dy. Manager  
(A/CS)


  
Dy. GM (T)  
(KSRTC-Swift)

**PROFITABILITY STATEMENT OF KSRTC SWIFT (Unaudited)**

**APRIL 2023 TO MARCH 2024 (Figures in Lakhs)**

PARTICULARS	APRIL	MAY	JUNE	JULY	AUG	SEP	OCT	NOV	DEC	JAN	FEB	MAR	TOTAL
No. of Buses	297	297	297	297	356	356	359	359	359	379	400	400	
Total Operated KM	25.67	30.76	37.01	38.33	39.90	40.42	41.88	39.64	41.98	43.98	40.66	43.79	464.02
<b>REVENUE:</b>													
Rental Income	493.26	585.22	696.43	720.71	752.00	778.81	808.40	763.50	809.53	848.46	784.34	849.33	8,889.99
<b>TOTAL REVENUE</b>	<b>493.26</b>	<b>585.22</b>	<b>696.43</b>	<b>720.71</b>	<b>752.00</b>	<b>778.81</b>	<b>808.40</b>	<b>763.50</b>	<b>809.53</b>	<b>848.46</b>	<b>784.34</b>	<b>849.33</b>	<b>8,889.99</b>
<b>OPERATING COST:</b>													
Crew	195.96	229.30	259.14	264.11	298.82	330.74	347.64	343.08	349.42	365.88	351.25	377.87	3,713.20
Repair & Maintenance	142.84	172.29	208.80	216.39	224.55	220.97	228.66	217.01	229.31	239.94	221.59	236.75	2,559.10
Insurance	17.96	18.42	18.62	18.64	21.39	21.39	21.39	21.39	21.39	22.99	22.99	25.90	252.44
<b>TOTAL OPERATING COST</b>	<b>356.76</b>	<b>420.01</b>	<b>486.56</b>	<b>499.13</b>	<b>544.75</b>	<b>573.10</b>	<b>597.69</b>	<b>581.47</b>	<b>600.11</b>	<b>628.81</b>	<b>595.82</b>	<b>640.53</b>	<b>6,524.74</b>
<b>NON OPERATING EXPENSES</b>													
Salary -Admin	7.51	7.51	9.07	7.71	8.97	6.65	12.30	9.96	8.24	8.39	8.29	6.73	101.34
Salary - Other	2.82	3.55	3.59	3.57	4.02	3.91	3.94	3.57	3.90	3.83	3.49	3.59	43.77
Training	3.02	0.34	0.14	4.93	0.34	0.65	0.16	0.26	4.75	-	0.01	-	14.58
Electricity, Water & Telephone	0.57	0.41	0.08	0.39	0.43	0.45	0.18	0.31	0.21	0.19	0.22	0.32	3.76
Flag off Expenses	5.43	0.15	-	-	-	0.15	-	-	-	-	-	-	5.72
Advertisement	0.26	0.31	1.09	-	0.83	0.43	0.40	1.98	1.45	-	2.26	-	9.01
Others	3.69	11.77	10.89	1.56	19.70	2.85	3.09	9.08	4.33	11.50	15.50	9.98	103.93
<b>TOTAL NON OPERATING COST</b>	<b>23.28</b>	<b>24.05</b>	<b>24.85</b>	<b>18.15</b>	<b>34.29</b>	<b>15.09</b>	<b>20.06</b>	<b>25.16</b>	<b>22.87</b>	<b>23.90</b>	<b>29.76</b>	<b>20.63</b>	<b>282.11</b>
<b>TOTAL COST</b>	<b>380.04</b>	<b>444.06</b>	<b>511.41</b>	<b>517.28</b>	<b>579.04</b>	<b>588.19</b>	<b>617.75</b>	<b>606.64</b>	<b>622.98</b>	<b>652.71</b>	<b>625.59</b>	<b>661.16</b>	<b>6,806.85</b>
<b>PROFIT BEFORE DEPRECIATION</b>	<b>113.22</b>	<b>141.16</b>	<b>185.01</b>	<b>203.43</b>	<b>172.96</b>	<b>190.62</b>	<b>190.65</b>	<b>156.86</b>	<b>186.55</b>	<b>195.75</b>	<b>158.76</b>	<b>188.17</b>	<b>2,083.14</b>
Depreciation Cost	90.38	102.30	115.37	118.85	126.49	154.79	161.91	150.85	161.73	170.38	158.27	178.24	1,689.55
Charging Infrastructure Cost	2.10	2.10	2.10	2.10	2.10	2.10	2.10	2.10	2.10	2.10	2.10	2.10	25.15
Finance Cost	7.29	7.29	7.29	7.29	7.29	7.29	7.29	7.29	7.29	7.29	7.29	7.29	87.53
<b>PROFIT AFTER DEPRECIATION</b>	<b>13.45</b>	<b>29.46</b>	<b>60.26</b>	<b>75.19</b>	<b>37.08</b>	<b>26.44</b>	<b>19.34</b>	<b>-3.37</b>	<b>15.42</b>	<b>15.99</b>	<b>-8.90</b>	<b>0.55</b>	<b>280.92</b>

  
Dy. Manager  
(A/c)


  
Dy. GM (T)  
(KSRTC-SWIFT)

**PROFITABILITY STATEMENT OF KSRTC SWIFT - DIESEL BUSES (Unaudited)**

**APRIL 2023 TO MARCH 2024 (Figures in Lakhs)**

	APRIL	MAY	JUNE	JULY	AUG	SEP	OCT	NOV	DEC	JAN	FEB	MAR	TOTAL
No. of Buses	247	247	247	247	249	249	249	249	249	269	269	269	269
Total Operated KM	23.15	28.13	34.36	35.63	36.85	35.10	36.27	34.52	36.39	38.02	35.07	37.11	410.61
<b>PARTICULARS</b>													
<b>OPERATING REVENUE</b>	427.94	517.35	627.76	651.02	673.09	641.51	663.32	631.04	665.12	694.48	639.87	676.65	7,509.13
<b>OPERATING COST:</b>													
Crew	148.60	179.20	209.49	214.76	239.36	231.94	245.04	240.33	247.21	260.72	240.37	259.64	2,716.68
Repair & Maintenance	135.41	164.57	200.99	208.46	215.57	205.36	212.16	201.94	212.88	222.43	205.16	217.11	2,402.05
Insurance	15.55	16.01	16.21	16.23	16.34	16.34	16.34	16.34	16.34	17.85	17.85	18.23	199.62
<b>TOTAL OPERATING COST</b>	<b>299.56</b>	<b>359.78</b>	<b>426.69</b>	<b>439.46</b>	<b>471.27</b>	<b>453.63</b>	<b>473.54</b>	<b>458.60</b>	<b>476.43</b>	<b>501.01</b>	<b>463.38</b>	<b>494.98</b>	<b>5,318.34</b>
<b>NON OPERATING COST</b>													
Salary - Admin	6.25	6.25	7.54	6.41	6.28	4.65	8.53	6.91	5.72	5.82	5.75	4.67	74.77
Salary - Other	2.34	2.95	2.99	2.97	2.81	2.74	2.73	2.47	2.71	2.65	2.42	2.49	32.27
Training	2.51	0.29	0.11	4.10	0.24	0.45	0.11	0.18	3.29	0.00	0.01	0.00	11.28
Electricity, Water & Telephone	0.47	0.34	0.07	0.32	0.30	0.32	0.12	0.21	0.15	0.13	0.15	0.22	2.81
Flag off Expenses	5.43	0.15	0.00	0.00	0.00	0.00	0.00	0.00	0.00	0.00	0.00	0.00	5.58
Advertisement	0.21	0.26	0.91	0.00	0.58	0.30	0.28	1.38	1.00	0.00	1.56	0.00	6.48
Others	3.07	10.08	9.08	1.30	13.81	2.16	2.39	6.49	3.13	8.03	10.98	7.37	77.89
<b>TOTAL NON OPERATING COST</b>	<b>20.28</b>	<b>20.32</b>	<b>20.70</b>	<b>15.09</b>	<b>24.01</b>	<b>10.62</b>	<b>14.16</b>	<b>17.65</b>	<b>15.99</b>	<b>16.64</b>	<b>20.88</b>	<b>14.76</b>	<b>211.09</b>
<b>TOTAL COST</b>	<b>319.84</b>	<b>380.10</b>	<b>447.39</b>	<b>454.55</b>	<b>495.28</b>	<b>464.25</b>	<b>487.70</b>	<b>476.25</b>	<b>492.43</b>	<b>517.64</b>	<b>484.26</b>	<b>509.73</b>	<b>5,529.43</b>
<b>PROFIT BEFORE DEPRECIATION</b>	<b>108.10</b>	<b>137.25</b>	<b>180.37</b>	<b>196.47</b>	<b>177.81</b>	<b>177.26</b>	<b>175.61</b>	<b>154.79</b>	<b>172.69</b>	<b>176.84</b>	<b>155.61</b>	<b>166.91</b>	<b>1,979.70</b>
Depreciation Cost	54.32	64.84	77.46	80.37	82.93	79.00	81.83	77.72	82.01	85.38	78.51	82.91	927.27
<b>PROFIT AFTER DEPRECIATION</b>	<b>53.78</b>	<b>72.41</b>	<b>102.91</b>	<b>116.09</b>	<b>94.88</b>	<b>98.26</b>	<b>93.79</b>	<b>77.07</b>	<b>90.68</b>	<b>91.46</b>	<b>77.10</b>	<b>84.00</b>	<b>1,052.43</b>

  
Dy. Manager  
(A/Cs)

  
Dy. GM (CT)  
(KSRTC-Swift)

**PROFITABILITY STATEMENT OF KSRTC SWIFT - ELECTRIC BUSES (Unaudited)**

APRIL 2023 TO MARCH 2024 (Figures in Lakhs)

	APRIL	MAY	JUNE	JULY	AUG	SEP	OCT	NOV	DEC	JAN	FEB	MAR	TOTAL
No. of Buses	50	50	50	50	107	107	110	110	110	110	131	131	131
Total Operated KM	2.53	2.63	2.66	2.70	3.05	5.31	5.61	5.12	5.59	5.96	5.59	6.68	53.42
<b>PARTICULARS</b>													
<b>OPERATING REVENUE</b>	65.32	67.87	68.67	69.69	78.91	137.30	145.08	132.46	144.42	153.98	144.47	172.68	1,380.86
<b>OPERATING COST:</b>													
Crew	47.36	50.10	49.65	49.34	59.45	98.80	102.60	102.75	102.20	105.15	110.87	118.24	996.52
Repair & Maintenance	7.43	7.72	7.81	7.93	8.97	15.62	16.50	15.07	16.42	17.51	16.43	19.64	157.05
Insurance	2.41	2.41	2.41	2.41	5.05	5.05	5.05	5.05	5.05	5.14	5.14	7.68	52.83
<b>TOTAL OPERATING COST</b>	<b>57.20</b>	<b>60.22</b>	<b>59.87</b>	<b>59.67</b>	<b>73.48</b>	<b>119.47</b>	<b>124.15</b>	<b>122.87</b>	<b>123.68</b>	<b>127.80</b>	<b>132.44</b>	<b>145.55</b>	<b>1,206.40</b>
<b>NON OPERATING EXPENSES</b>													
Salary -Admin	1.26	1.26	1.53	1.30	2.70	2.00	3.77	3.05	2.52	2.57	2.54	2.06	26.57
Salary - Other	0.47	0.60	0.60	0.60	1.21	1.18	1.21	1.09	1.20	1.17	1.07	1.10	11.50
Training	0.51	0.06	0.02	0.83	0.10	0.19	0.05	0.08	1.45	-	-	-	3.30
Electricity, Water & Telephone	0.10	0.07	0.01	0.07	0.13	0.14	0.06	0.09	0.06	0.06	0.07	0.10	0.95
Flag off Expenses	-	-	-	-	-	0.15	-	-	-	-	-	-	0.15
Advertisement	0.04	0.05	0.18	-	0.25	0.13	0.12	0.61	0.44	-	0.69	-	2.52
Others	0.62	1.69	1.81	0.26	5.90	0.69	0.70	2.59	1.20	3.46	4.51	2.61	26.04
<b>TOTAL NON OPERATING COST</b>	<b>3.01</b>	<b>3.74</b>	<b>4.16</b>	<b>3.06</b>	<b>10.28</b>	<b>4.47</b>	<b>5.90</b>	<b>7.52</b>	<b>6.88</b>	<b>7.26</b>	<b>8.88</b>	<b>5.87</b>	<b>71.02</b>
<b>TOTAL COST</b>	<b>60.20</b>	<b>63.96</b>	<b>64.02</b>	<b>62.73</b>	<b>83.76</b>	<b>123.94</b>	<b>130.05</b>	<b>130.39</b>	<b>130.56</b>	<b>135.07</b>	<b>141.32</b>	<b>151.42</b>	<b>1,277.42</b>
<b>PROFIT BEFORE DEPRECIATION</b>	<b>5.12</b>	<b>3.91</b>	<b>4.64</b>	<b>6.96</b>	<b>-4.85</b>	<b>13.36</b>	<b>15.04</b>	<b>2.08</b>	<b>13.86</b>	<b>18.91</b>	<b>3.15</b>	<b>21.26</b>	<b>103.44</b>
<b>Depreciation (including Battery) Cost</b>													
Depreciation (including Battery) Cost	36.06	37.47	37.91	38.47	43.56	75.79	80.09	73.12	79.72	85.00	79.75	95.33	762.27
Charging Infrastructure Cost	2.10	2.10	2.10	2.10	2.10	2.10	2.10	2.10	2.10	2.10	2.10	2.10	25.15
Finance Cost	7.29	7.29	7.29	7.29	7.29	7.29	7.29	7.29	7.29	7.29	7.29	7.29	87.53
<b>PROFIT AFTER DEPRECIATION</b>	<b>-40.33</b>	<b>-42.95</b>	<b>-42.65</b>	<b>-40.90</b>	<b>-57.80</b>	<b>-71.82</b>	<b>-74.44</b>	<b>-80.44</b>	<b>-75.25</b>	<b>-75.48</b>	<b>-85.99</b>	<b>-83.46</b>	<b>-771.52</b>

*[Signature]*  
Dy. Manager  
(A/c.s.)

*[Signature]*  
Dy. Genl (T)  
(KSRTC-Swift)