

പതിനാലാം കേരള നിയമസഭ


ഒൻപതാം സമ്മേളനം

നക്ഷത്രചിഹ്നമിടാത്ത ചോദ്യം നമ്പർ. 766

24/01/2018 ൽ മറുപടിക്ക്

ക്ഷേത്രങ്ങളിലെ നട വരുമാനം.


ചോദ്യം		മറുപടി	
ശ്രീമതി യു. പ്രതിഭ ഹരി		ശ്രീ. കടകംപള്ളി സുരേന്ദ്രൻ (സഹകരണവും ടൂറിസവും ദേവസ്വവും വകുപ്പു മന്ത്രി)	
(എ)	തിരുവിതാംകൂർ ദേവസ്വം ബോർഡിന്റെ കീഴിലുള്ള കരുനാഗപ്പള്ളി, മാവേലിക്കര സബ് ഗ്രൂപ്പിൽ ഉൾപ്പെട്ടിട്ടുള്ള ക്ഷേത്രങ്ങൾ ഏതൊക്കെയാണെന്നും, 2015-16, 2016-17 എന്നീ വർഷങ്ങളിൽ ഓരോ ക്ഷേത്രത്തിന്റെയും നട വരുമാനം എത്രയായിരുന്നെന്നും വിശദമാക്കാമോ?	(എ)	വിവരങ്ങൾ അനുബന്ധമായി ചേർക്കുന്നു.

  
സെക്ഷൻ ഓഫീസർ

കേരള പൊതുമരാമത്ത് വകുപ്പിന്റെ ഭരണാനുമതിയോടെ 2015-16, 2016-17 ലെ തടവുകൾ സംബന്ധിച്ച വിവരങ്ങൾ

നമ്പർ	തടവുകൾ	ഭരണവിഭാഗം	2015-16 ലെ വരവ്	2016-17 ലെ വരവ്
1	പൊതുമരാമത്ത് വകുപ്പിന്റെ	പട്ടണങ്ങൾ	4,38,404	5,95,623
		കെട്ടിടങ്ങൾ	3,04,800	3,31,080
2	കെട്ടിടങ്ങൾ	പുതിയകാവ്		32,810
		പുഴിയൻകുളങ്ങര		6,490
		കണ്ണനാകുഴി	10,410	39,920
		ചെറുമൺ	1,000	13,500
		പള്ളിപ്പുറം	41,300	18,400
		വെളിയാട്	15,500	11,000
		കടമ്പാട്ട്	2,300	2,880
3	കെട്ടിടങ്ങൾ	മങ്ങാരം	500	
		രാപ്പിറ	2,131	2,860
		പ്രയാഗ് ശക്തികുളങ്ങര	60	-
		വെളിയാട്	230	460
		ആനന്ദേശ്വരം		
		ചെങ്ങമുക്ക്		
		കുമാരംപിറ	21,45,843	21,76,419
4	കെട്ടിടങ്ങൾ	കുമാരംപിറ		6,900
		കുമാരംപിറ		
		മാടവന		
		പാലമുക്ക്		
		ചാങ്ങയിൽ		
		പുതിയടി		
		ശ്രീകണ്ഠൻ		
5	ശാസ്താംകോട്ട	ശാസ്താംകോട്ട	4,34,051	5,28,353
		ഭരണിക്കാവ്	7,500	89,700
		കണ്ണപള്ളിക്കാവ്	21,600	19,200
		വിളയില്ലൂരി		
6	കെട്ടിടങ്ങൾ	കെട്ടിടങ്ങൾ	7,48,152	17,567
		കണ്ണപള്ളിക്കാവ്	1,750	
		കുമാരംപിറ		
		കുമാരംപിറ		
7	കെട്ടിടങ്ങൾ	കെട്ടിടങ്ങൾ	3,06,353	7,26,990
		പുത്തലാട്	1,19,005	2,26,971
		മാധവപ്പള്ളിക്കാവ്	1,25,350	1,29,500
		കെട്ടിടങ്ങൾ		
8	കെട്ടിടങ്ങൾ	കെട്ടിടങ്ങൾ	3,01,910	3,54,448
		കെട്ടിടങ്ങൾ	9675	7791
		കെട്ടിടങ്ങൾ		

10	കാമുകുളങ്ങര	കാമുകുളങ്ങര	26,050	28,580
		ആകൽ	4,000	
		കയറമ്പക്കൽ	3,82,950	1,101
		അങ്ങാടിശ്ശേരി		
		കൽക്കുളങ്ങര		
		പാമ്പൻകുളങ്ങര	4,600	10,200
		കോവുൾശ്ശേരി	2,950	4,700
		ആമച്ചിറ		20,000
12	നെടിയായിക്കൽ	നെടിയായിക്കൽ	2,790	5,28,300
		ചിറയ്ക്കൽ	93,600	1,01,400
		കാർത്തൂയമ്പുഴ	1,425	15,920
		പാലമുക്ക്		
		പുതിയവീട്		
13	ആദിനാട്	ആദിനാട്	5,99,388	72,452
		ചിറക്കടവ്	17,770	23,020
		വരവിലൂർ		
		മനയിൽ	24,854	3,000
		കുഴിപ്പാലം		7,325
		കാടമ്പി		
		കൊല്ലൻപുഴ		
		ഭയവാരക്കുട്ടി		
		മണപ്പള്ളി		
15	ചക്കുവള്ളി	ചക്കുവള്ളി	22,700	
		കുറുമ്പകര	1,00,120	1,30,690
		അമ്പലത്തുറ	4,400	19,920
		ചാണ്ടായിക്കാവ്	3,600	
		ചാണ്ടായികുന്നം	500	
		പീഡിയക്കൽ		8,420
		പീഡിയക്കൽ		
		പള്ളിയറ	5,000	
		വെളിപ്പുറം		
16	നെടിയായിക്കൽ	നെടിയായിക്കൽ	2,81,250	3,30,120
		ചിറക്കടവ്		
		കോവുൾശ്ശേരി		1,25,200
		കോത്താർകുളങ്ങര	4,850	15,000

  
 Section Officer


സ്വാമി ശരണം  
തിരുവിതാംകൂർ ദേവസ്വം ബോർഡ്

ക്ഷേത്രങ്ങളുടെ 2015-16, 2016-17 സാമ്പത്തിക വർഷങ്ങളിലെ ദേവസ്വം

തിരിച്ചുള്ള വരവിന്റെ സ്റ്റേറ്റുമെന്റ് (മുതലടിയ്ക്കൽ ശേഖരം)

സബ് ഗ്രൂപ്പ്/ദേവസ്വം	സാമ്പത്തിക വർഷം	വരവ്
1. തൂപ്പെരുന്തുറ	2015-16	976324.75
	2016-17	1335396.90
ഇരട്ടക്കുളങ്ങര	2015-16	164252.00
	2016-17	235765.00
2. കൊയ്പ്പള്ളികാരാണ	2015-16	993596.00
	2016-17	1436141.00
കൈലാസപുരം	2015-16	418224.00
	2016-17	651800.00
കരിമുട്ടം	2015-16	652479.00
	2016-17	886517.00
കണ്ഠകാളൻനട	2015-16	143217.00
	2016-17	210445.00
3. എരുവ	2015-16	2525122.00
	2016-17	3931444.00
പള്ളിയാറക്കാവ്	2015-16	2539685.00
	2016-17	3949024.00
4. കണ്ടിയൂർ	2015-16	7416830.00
	2016-17	11281607.00
ഗ്രേഡ് 2 കീർത്തിപുരം	2015-16	92946.00
	2016-17	177976.00
ഗ്രേഡ് 3 ആവണംഞ്ചേരി	2015-16	2322.00
	2016-17	2071.00
5. പുതിയിടം	2015-16	4111902.00
	2016-17	4901573.00
അമ്പലപ്പാട്ട്	2015-16	163605.00
	2016-17	231749.00
പുതുകുളങ്ങര	2015-16	171162.00
	2016-17	188716.00
കോയിക്കൽ	2015-16	91678.00
	2016-17	138075.00
6. കണ്ണമംഗലം	2015-16	933831.50

	2016-17	1436901.00
ഗ്രേഡ് 2 ശ്രീനാരായണപുരം	2015-16	240341.00
	2016-17	497824.00
7.കാട്ടുവള്ളി	2015-16	1183624.00
	2016-17	1820896.00
മനായി	2015-16	135667.00
	2016-17	3599827.00
8.ചെറുകോൽ	2015-16	808533.00
	2016-17	102408.00
ചാല	2015-16	552931.00
	2016-17	535856.00
9.മാവേലിക്കര	2015-16	5695283.00
	2016-17	8780933.00
ഗ്രേഡ് 2 പള്ളിയറക്കാവ്	2015-16	219055.00
	2016-17	252485.00
ഗ്രേഡ് 2 കൊന്മാർകാവ്	2015-16	245693.00
	2016-17	356778.00
10.തട്ടാരമ്പലം	2015-16	1632274.09
	2016-17	2501398.00
മരം	2015-16	409532.00
	2016-17	713208.00
കടവൂർ	2015-16	208662.00
	2016-17	291617.00
കണ്ണമ്പള്ളിൽ	2015-16	30411.00
	2016-17	40992.00
11.തിരുഅവിംകുന്നം	2015-16	2120586.00
	2016-17	2020839.00
ഉലച്ചിക്കാട്	2015-16	1153393.00
	2016-17	309459.00
12.ചെട്ടികുളങ്ങര	2015-16	58512477.00
	2016-17	68848020.75
കൊഴിഞ്ഞനെല്ലൂർ	2015-16	108628.00
	2016-17	130188.00

  
section officer