

പതിനാലാം കേരള നിയമസഭ

പതിനെട്ടാം സമ്മേളനം

തദ്ദേശഭരണ സ്ഥാപനങ്ങൾക്ക് ലഭ്യമാകുന്ന കേന്ദ്ര / സംസ്ഥാന ഫണ്ടുകൾ

നക്ഷത്ര ചിഹ്നമിടാത്ത ചോദ്യം നം.1558


10-02-2020-ൽ മറുപടിയ്ക്ക്

ചോദ്യം

മറുപടി

ശ്രീ.കെ.ജെ. മാക്സി	ശ്രീ.എ.സി.മൊയ്തീൻ (തദ്ദേശ സ്വയംഭരണ വകുപ്പ് മന്ത്രി)
(എ) ഈ സർക്കാർ കാലയളവിൽ തദ്ദേശസ്വയംഭരണ സ്ഥാപനങ്ങൾക്കായി ഓരോവർഷവും എത്ര കേന്ദ്രസഹായം ആവശ്യപ്പെട്ടു; എത്ര തുക ലഭ്യമായി, ലഭ്യമായ തുകയിൽ തദ്ദേശഭരണ സ്ഥാപനങ്ങൾ (വിഭാഗം തിരിച്ച്) എത്ര തുക ചെലവാക്കി, എത്ര തുക ലാസ്റ്റ് ആയി, വിശദാംശം ലഭ്യമാക്കുമോ;	(എ) അനുബന്ധം I ആയി ചേർക്കുന്നു
(ബി) സംസ്ഥാന സർക്കാർ തദ്ദേശഭരണ സ്ഥാപനങ്ങൾക്ക് (വിഭാഗംതിരിച്ച്) വികസനപ്രവർത്തനങ്ങൾ ഉൾപ്പെടെയുള്ള പ്രവർത്തനങ്ങൾക്കായി അനുവദിച്ച തുക എത്ര; അതിൽ എത്ര ചെലവാക്കി, എത്ര ലാസ്റ്റ് ആയി, വ്യക്തമാക്കുമോ;	(ബി) അനുബന്ധം II ആയി ചേർക്കുന്നു
(സി) എത്ര ജീവനക്കാർ സംസ്ഥാന തദ്ദേശഭരണ സ്ഥാപനങ്ങൾക്ക് ലഭ്യമാകുന്ന കേന്ദ്ര / സംസ്ഥാന ഫണ്ടുകൾ യഥാസമയം വിനിയോഗിക്കാത്തതായി കണ്ടെത്തി, എത്ര ജീവനക്കാരുടെ പേരിൽ നടപടികൾ സ്വീകരിച്ചു, വിശദമാക്കുമോ;	(സി) ഗ്രാമവികസന വകുപ്പിൽ ഒരാൾക്കെതിരെ അച്ചടക്ക നടപടി തുടർന്ന് വരുന്നു. മറ്റു വകുപ്പുകളിൽ കേന്ദ്ര / സംസ്ഥാന ഫണ്ടുകൾ യഥാസമയം വിനിയോഗിക്കാത്തതായി ശ്രദ്ധയിൽ പെട്ടിട്ടില്ല.
(ഡി) തദ്ദേശഭരണ സ്ഥാപനങ്ങളിലെ ജനപ്രതിനിധികൾക്ക് ലഭ്യമാകുന്ന ഫണ്ടുകൾ ഫലപ്രദമായി	(ഡി) തദ്ദേശ സ്വയംഭരണ സ്ഥാപനങ്ങൾക്ക് ലഭിക്കുന്ന ഫണ്ടിന്റെ വിനിയോഗം യഥാസമയം നിർവ്വഹിക്കുന്നുവെന്ന് ഉറപ്പുവരുത്തുന്നതിന്

<p>ഉപയോഗിക്കാനും അവരുടെ അഭിപ്രായങ്ങളെ തിരസ്കരിക്കുന്ന ഉദ്യോഗസ്ഥരെ ശിക്ഷിക്കാനും വേണ്ടി എന്തു നടപടികൾ സ്വീകരിച്ചുവരുന്നു, വിശദാംശം ലഭ്യമാക്കുമോ ?</p>	<p>ജനപ്രതിനിധികളുടെ അവലോകന യോഗങ്ങളും പരിശോധനകളും വകുപ്പ് തലത്തിൽ സ്വീകരിച്ചുവരുന്നു. തദ്ദേശസ്വയംഭരണ സ്ഥാപനങ്ങൾ എടുക്കുന്ന തീരുമാനങ്ങൾ തിരസ്കരിക്കുന്ന ഉദ്യോഗസ്ഥർക്കെതിരെ നിയമപരമായ അച്ചടക്കനടപടികൾ സ്വീകരിക്കുന്നുണ്ട്.</p>
--	---


 സെക്ഷൻ ഓഫീസർ

അനുബന്ധം I

(എ) ഈ സർക്കാർ കാലയളവിൽ തദ്ദേശസ്വയംഭരണ സ്ഥാപനങ്ങൾക്കായി ഓരോവർഷവും എത്ര കേന്ദ്രസഹായം ആവശ്യപ്പെട്ടു; എത്ര തുക ലഭ്യമായി, ലഭ്യമായ തുകയിൽ തദ്ദേശഭരണ സ്ഥാപനങ്ങൾ (വിഭാഗം തിരിച്ച്) എത്ര തുക ചെലവാക്കി, എത്ര തുക ലാപ്സ് ആയി, വിശദാംശം ലഭ്യമാക്കുമോ,

ഗ്രാമവികസന വകുപ്പ്

വർഷം	കേന്ദ്ര സർക്കാരിൽ പ്രാരംഭ ബാക്കി, മറ്റു നിന്നും ലഭ്യമായ തുക	വരവുകൾ, ഉൾപ്പെടെ ആകെ ലഭ്യമായ തുക	ചെലവഴിച്ച തുക	ലാപ്സ് ആയ തുക
2016-17	186619.36	249639.26	212988.36	ലഭ്യമായ തുകയിൽ മിച്ചമുള്ള തുക അടുത്ത വർഷത്തെ പ്രാരംഭ ബാക്കിയായി കണക്കാക്കുന്നു.
2017-18	206162.4	268741.27	232964.86	
2018-19	245452.8	291488.88	335097.91	
2019-20	120824.24	150700.39	229023.87	

എം.ജി.എൻ.ആർ.ഇ.ജി.എസ്.പദ്ധതിയിൽ പ്രാരംഭ ബാക്കി, മറ്റു വരവുകൾ ഉൾപ്പെടെ ആകെ ലഭ്യമായ തുകയെക്കാൾ ചെലവഴിച്ച തുക കൂടുതലായിക്കുന്നു. (MIS റിപ്പോർട്ട് പ്രകാരം) ആയതിനാൽ പ്രതിവർഷം വിവിധ സ്റ്റീമുകൾക്കായി ആകെ ചെലവഴിച്ച തുകയിലും ഇപ്രകാരം വ്യത്യാസം കാണപ്പെടുന്നു.

പഞ്ചായത്ത് വകുപ്പ്

പഞ്ചായത്ത് വകുപ്പ് മുഖേന നടപ്പിലാക്കുന്ന കേന്ദ്രാവിഷ്കൃത പദ്ധതിയായ RGSA മുഖേന പഞ്ചായത്ത് ഭവൻ നിർമ്മാണം, പഞ്ചായത്ത് ഭവൻ നവീകരണം, കോമൺ സർവ്വീസ് സെന്റർ എന്നിവ നിർമ്മിക്കുന്നതിനായി ഗ്രാമപഞ്ചായത്തുകൾക്ക് ധനസഹായം നൽകുന്നതിന് പദ്ധതി തയ്യാറാക്കിയിരുന്നു. ആയതിന്റെ വിവരങ്ങൾ ചുവടെ ചേർക്കുന്നു

സാമ്പത്തിക വർഷം	ആവശ്യപ്പെട്ട തുക	ലഭ്യമായ തുക	ചെലവ് തുക
2018-19	6 കോടി	1.6 കോടി	0
2019-20	6 കോടി	4.64 കോടി	1.16 കോടി

ചെലവഴിക്കാതെ വരുന്ന തുക അടുത്ത സാമ്പത്തിക വർഷത്തിൽ ക്യാരി ഓവർ ചെയ്തു വരുന്നതിനാൽ ലാപ്സ് ആകുന്നില്ല

അമൃത് മിഷൻ

നഗരങ്ങളുടെ അടിസ്ഥാന സൗകര്യ വികസനത്തിനായുള്ള കേന്ദ്രാവിഷ്കൃത പദ്ധതിയായ അമൃത് കേരളത്തിലെ 6 (തിരുവനന്തപുരം, കൊല്ലം, കൊച്ചി, തൃശ്ശൂർ, കോഴിക്കോട്, കണ്ണൂർ) കോർപ്പറേഷനുകളിലും ആലപ്പുഴ, ഗുരുവായൂർ, പാലക്കാട് തുടങ്ങി 3 മുനിസിപ്പാലിറ്റികളിലുമായാണ് നടപ്പിലാക്കി വരുന്നത്. 2015 സെപ്റ്റംബർ 1 നാണ് കേരളത്തിൽ പദ്ധതി ആരംഭിച്ചത്. പദ്ധതി കാലാവധിയായ 5 വർഷത്തിനുള്ളിൽ 3 വാർഷിക കർമ്മ പദ്ധതികളിലായി (2015-16, 2016-17 2017-18) 2357.66 കോടി രൂപയുടെ 1023 പദ്ധതികൾ നടപ്പിലാക്കുന്നതിനാണ് അംഗീകാരം ലഭിച്ചിരിക്കുന്നത്. ഇതിൽ ആകെ പദ്ധതി തുകയുടെ 50% കേന്ദ്രവിഹിതമായും 30% സംസ്ഥാന വിഹിതമായും 20% തദ്ദേശസ്ഥാപന വിഹിതവുമായാണ് പദ്ധതിയുടെ ധന വിനിയോഗം. നാളിതുവരെയായി പദ്ധതിയ്ക്കായി ലഭിച്ച കേന്ദ്ര-സംസ്ഥാന ഫണ്ട് വിഹിതം ചുവടെ ചേർക്കുന്നു.

(തുക കോടിയിൽ)

	കേന്ദ്രവിഹിതം	സംസ്ഥാന വിഹിതം
ഒന്നാം ഗഡു	232.24	139.30
രണ്ടാം ഗഡു	194.74	116.84
ആകെ	426.98	256.14

സ്മാർട്ട് സിറ്റി മിഷൻ, തിരുവനന്തപുരം

ക്രമനം.	പദ്ധതി-വിവരങ്ങൾ	തുക
1.	കേന്ദ്രവിഹിതം	500 കോടി
2.	കേരള സംസ്ഥാന വിഹിതം	500 കോടി
3.	നഗരസഭാ വിഹിതം	135.7 കോടി
4.	കേന്ദ്രത്തിൽ നിന്നുള്ള മറ്റു പദ്ധതികൾക്ക്	260.1 കോടി
5.	സ്വകാര്യ പങ്കാളിത്തം	142.39 കോടി
	ആകെ തുക	1538.19 കോടി

ക്രമനം.	വിശദവിവരം	ഫണ്ട് ലഭിച്ചത്	ഫണ്ട് വിനിയോഗിച്ചത്	ഉപഭോഗം ശതമാനക്കണക്കിൽ
1	പ്രോജക്ട് ഫണ്ട്	96 കോടി (48 കോടി കേന്ദ്ര സർക്കാർ ഫണ്ടും,	0.44 കോടി	0.46 %

		48 കോടി സംസ്ഥാന സർക്കാർ ഫണ്ട്) ലഭിച്ചിട്ടുണ്ട്.		
2.	ഭരണ വിനിയോഗ തുക	4 കോടി (കേന്ദ്ര സർക്കാർ ഫണ്ട്) ലഭിച്ചിട്ടുണ്ട്.	11.76 കോടി	294%
	ആകെ	100 കോടി	12.2 കോടി	

ലഭിച്ച തുക ലാപ്സായിട്ടില്ല. പദ്ധതി കാലാവധി 2021 ജൂൺ വരെയാണ്.

കൊച്ചി സ്മാർട്ട് മിഷൻ

കേന്ദ്രം	-	196.00 കോടി
സംസ്ഥാനം	-	200.00 കോടി
കൊച്ചി കോർപ്പറേഷൻ	-	5.77 കോടി
കേന്ദ്രം (CITIIS പ്രൊജക്ട് ഗ്രാന്റ്)	-	1.51 കോടി
ആകെ ലഭിച്ച തുക	-	403.22 കോടി

ശുചിത്വ മിഷൻ

തുക ലക്ഷത്തിൽ

വർഷം	പദ്ധതി	ലഭ്യമായ തുക ലക്ഷത്തിൽ			ചെലവ്
		കേന്ദ്രം	സംസ്ഥാനം	ആകെ	
2015-16	സ്വച്ഛ്ഭാരത് മിഷൻ (ഗ്രാമീൺ)	2881.34	992.13	3873.47	4712.72
	സ്വച്ഛ്ഭാരത് മിഷൻ (അർബൻ)	1918.00	639.67	2557.00	1924.24
2016-17	സ്വച്ഛ്ഭാരത് മിഷൻ (ഗ്രാമീൺ)	9825.36	6550.24	16375.59	15846.18
	സ്വച്ഛ്ഭാരത് മിഷൻ (അർബൻ)	2444.00	814.00	3258.00	1008.65
2017-18	സ്വച്ഛ്ഭാരത് മിഷൻ (ഗ്രാമീൺ)	9802.23	6534.82	16337.05	14182.72
	സ്വച്ഛ്ഭാരത് മിഷൻ	0	0	0	307.1

	(അർബൻ)					
2018-19	സ്വച്ഛ്ഭാരത് മിഷൻ (ഗ്രാമീൺ)	1247.01	831.34	2078.35	8800	
	സ്വച്ഛ്ഭാരത് മിഷൻ (അർബൻ)	3095.25	2063.5	5158.75	4386.05	
2019-20	സ്വച്ഛ്ഭാരത് മിഷൻ (ഗ്രാമീൺ)	0	0	0	818.11	
	സ്വച്ഛ്ഭാരത് മിഷൻ (അർബൻ)	2260.91	1507.23	3768.14	1399.43	

കുടുംബശ്രീ മിഷൻ

I. ദേശീയ നഗര ഉപജീവന മിഷൻ (എൻ.യു.എൽ.എം)

തുക ലക്ഷത്തിൽ

വർഷം	ആവശ്യപ്പെട്ട വിഹിതം	അനുവദിച്ച തുക	ചെലവാക്കിയ തുക	ലാപ്സായ തുക
2016-17	2400	Nil	2877.24	0
2017-18	4594	1078.98	1078.98	0
2018-19	4190.41	1440.29	1440.29	0
2019-20	5453.92	2347.88	2347.88	0

II. പ്രധാനമന്ത്രി ആവാസ് യോജന (പി.എം.എ.വൈ)

തുക ലക്ഷത്തിൽ

വർഷം	ആവശ്യപ്പെട്ട വിഹിതം	അനുവദിച്ച തുക	ചെലവാക്കിയ തുക	ലാപ്സായ തുക
2016-17	15,000.00	5,167.84	1,743.75	Nil
2017-18	27,600.00	23,931.75	18,187.05	Nil
2018-19	75,000.00	53,579.19	55,369.66	Nil
2019-20	52,500.00	1,787.14	868.90	Nil

III. നാഷണൽ റൂറൽ ലൈവ്ലിഹുഡ് മിഷൻ (എൻ.ആർ.എൽ.എം)

തുക ലക്ഷത്തിൽ

വർഷം	ആവശ്യപ്പെട്ട വിഹിതം	അനുവദിച്ച തുക	ചെലവാക്കിയ തുക	ലാപ്സായ തുക
2016-17	689	689	598.2	Nil
2017-18	5400	5400	2593.8	Nil
2018-19	6720	6720	6308.02	Nil
2019-20	10380	10380	2175.00	Nil

IV. മഹിളാ കിസാൻ സശാക്തീകരണ പരിയോജന (എം.കെ.എസ്.പി)

തുക ലക്ഷത്തിൽ

വർഷം	ആവശ്യപ്പെട്ട വിഹിതം	അനുവദിച്ച തുക	ചെലവാക്കിയ തുക	ലാപ്സായ തുക
2016-17	1800	1800	173	Nil
2017-18	0	0	100	Nil
2018-19	0	0	503.4	Nil
2019-20	0	0	113	Nil

V. ദീൻ ദയാൽ ഉപാധ്യായ ഗ്രാമീൺ കൗശല്യ യോജന (ഡി.ഡി.യു.ജി.കെ.വൈ)


തുക ലക്ഷത്തിൽ

വർഷം	ആവശ്യപ്പെട്ട വിഹിതം	അനുവദിച്ച തുക	ചെലവാക്കിയ തുക	ലാപ്സായ തുക
2016-17	139	139	1645.2	Nil
2017-18	7945	7945	3956.4	Nil
2018-19	5055	5055	6114.78	Nil
2019-20	4800	4800	500	Nil

VI. സ്റ്റാർട്ടപ്പ് വില്ലേജ് എൻ്റർപ്രണർഷിപ്പ് പ്രോഗ്രാം (എസ്.വി.ഇ.പി)

തുക ലക്ഷത്തിൽ

വർഷം	ആവശ്യപ്പെട്ട വിഹിതം	അനുവദിച്ച തുക	ചെലവാക്കിയ തുക	ലാപ്സായ തുക
2016-17	450.75	450.75	18.92	Nil
2017-18	2901.19	1309.07	1332.89	Nil
2018-19	Nil	1592.11	1515.37	Nil
2019-20	Nil	Nil	123.74	Nil



സെക്ഷൻ ഓഫീസർ

അനുബന്ധം II

(ബി) സംസ്ഥാന സർക്കാർ തദ്ദേശഭരണ സ്ഥാപനങ്ങൾക്ക് (വിഭാഗംതിരിച്ച്) വികസനപ്രവർത്തനങ്ങൾ ഉൾപ്പെടെയുള്ള പ്രവർത്തനങ്ങൾക്കായി അനുവദിച്ച തുക എത്ര; അതിൽ എത്ര ചെലവാക്കി; എത്ര ലാപ്സ് ആയി; വ്യക്തമാക്കുമോ,

ഗ്രാമവികസന വകുപ്പ്

സംസ്ഥാന പദ്ധതികൾ, ബ്ലോക്ക പഞ്ചായത്തുകളുടെ വികസന ഫണ്ട്, മെയിന്റനൻസ് ഗ്രാന്റ് എന്നിവയ്ക്കായി ചുവടെ ചേർക്കുന്ന തുക ലഭ്യമാവുകയും ചെലവഴിക്കുകയും ചെയ്തിട്ടുണ്ട്.

വർഷം	ലഭ്യമായ തുക	ചെലവഴിച്ച തുക
2016-17	88518.84	61328.61
2017-18	103669.3	81541.09
2018-19	112104.6	90945.1
2019-20	110449.1	48691.38

പഞ്ചായത്ത് വകുപ്പ്

സംസ്ഥാന സർക്കാർ തദ്ദേശ സ്ഥാപനങ്ങൾക്ക് അനുവദിച്ച തുക സംബന്ധിച്ച വിവരങ്ങൾ (ഗ്രാമ-ജില്ലാ പഞ്ചായത്തുകൾ)- തുക കോടിയിൽ

തദ്ദേശസ്ഥാപനതരം	സാമ്പത്തിക വർഷം	ഫണ്ടിനം	അനുവദിച്ച തുക (ബഡ്ജറ്റ്)	ചെലവ് തുക
ഗ്രാമ പഞ്ചായത്ത്	2016-17	Dev.Fund	2977.21	2047.43
		Main Fund	1214.89	552.06
ജില്ലാ പഞ്ചായത്ത്	2016-17	Dev.Fund	658.59	450.61
		Main Fund	406.7	179.44
ഗ്രാമ പഞ്ചായത്ത്	2017-18	Dev.Fund	3044.82	2760.1
		Main Fund	1239.24	1090.28
ജില്ലാ പഞ്ചായത്ത്	2017-18	Dev.Fund	792.5	563.19
		Main Fund	464.08	333.04
ഗ്രാമ പഞ്ചായത്ത്	2018-19	Dev.Fund	3310.44	2931.68
		Main Fund	1866.72	1127.67
ജില്ലാ പഞ്ചായത്ത്	2018-19	Dev.Fund	892.22	719.5

		Main Fund	498.15	378.4
ഗ്രാമ പഞ്ചായത്ത്	2019-20	Dev.Fund	3466.37	1689.9
		Main Fund	1821.84	626.08
ജില്ലാ പഞ്ചായത്ത്	2019-20	Dev.Fund	934.77	309.1
		Main Fund	744.9	224.39

നഗരകാര്യ വകുപ്പ്

	Budget Allocation	Expenditure
Corporations	75609.73	23371.52
Municipalities	96835.86	38159.65

സ്മാർട്ട് സിറ്റി മിഷൻ, തിരുവനന്തപുരം

ക്രമനം.	വിശദവിവരം	ഫണ്ട് ലഭിച്ചത്	ഫണ്ട് വിനിയോഗിച്ചത്	ഉപഭോഗം ശതമാനക്കണക്കിൽ
1.	പ്രോജക്ട് ഫണ്ട്	96 കോടി (48 കോടി കേന്ദ്ര സർക്കാർ ഫണ്ടും, 48 കോടി സംസ്ഥാന സർക്കാർ ഫണ്ടും) ലഭിച്ചിട്ടുണ്ട്.	0.44 കോടി	0.46%
2.	ഭരണവിനിയോഗ തുക	4 കോടി (കേന്ദ്ര സർക്കാർ ഫണ്ട്) ലഭിച്ചിട്ടുണ്ട്.	11.76 കോടി	294%
	ആകെ	100 കോടി	12.2 കോടി	

ലഭിച്ച തുക ലാപ്സായിട്ടില്ല. പദ്ധതി കാലാവധി 2021 ജൂൺ വരെയാണ്.

കൊച്ചി സ്മാർട്ട് മിഷൻ

S No	Particulars	No of projects	Rs. Crore
1	Projects Awarded	23	642.58
2	Project in tender /evaluation stage	9	142.88
3	Project to be awarded on Nomination basis	2	9.26
4	Funding support to agencies	5	77.50
5	Projects to be tendered	2	32.40
6	DPR Under Preparation (Tower 2)	1	45.00
7	Slum Development Project	1	21.00
	Total	43	970.62

ശുചിത്വ മിഷൻ

വർഷം	പദ്ധതി	വകയിരുത്തിയ തുക	തുക ലക്ഷത്തിൽ	
			ലഭിച്ച തുക	ചെലവ്
2015-16	ശുചിത്വകേരളം (റൂറൽ)	2000.00	1655.00	1156.00
	ശുചിത്വകേരളം (അർബൻ)	2498.00	543.7	662.4
2016-17	ശുചിത്വകേരളം (റൂറൽ)	2600.00	1500.00	1038.77
	ശുചിത്വകേരളം (അർബൻ)	1809.00	580.00	878.55
2017-18	ശുചിത്വകേരളം (റൂറൽ)	5167.00	1660.5	1625.00
	ശുചിത്വകേരളം (അർബൻ)	1909.00	791.89	956.81
2018-19	ശുചിത്വകേരളം (റൂറൽ)	4000.00	2181.05	2393.6
	ശുചിത്വകേരളം (അർബൻ)	2500.00	416.67	673.68
2019-20	ശുചിത്വകേരളം (റൂറൽ)	4800.00	2164.67	272.40
	ശുചിത്വകേരളം (അർബൻ)	2700.00	1330.00	0

കടുബശ്രീ മിഷൻ

I. ദേശീയ നഗര ഉപജീവന മിഷൻ (എൻ.യു.എൽ.എം)

തുക ലക്ഷത്തിൽ

വർഷം	ആവശ്യപ്പെട്ട വിഹിതം	അനുവദിച്ച തുക	ചെലവാക്കിയ തുക	ലാപ്സായ തുക
2016-17	1600	167.51	1918.17	Nil
2017-18	3663.12	719.33	1939.48	Nil
2018-19	2793.6	960.19	2530.26	Nil
2019-20	3635.95	1565.25	1799.31	Nil

II. പ്രധാനമന്ത്രി ആവാസ് യോജന (പി.എം.എ.വൈ)

തുക ലക്ഷത്തിൽ

വർഷം	ആവശ്യപ്പെട്ട വിഹിതം	അനുവദിച്ച തുക	ചെലവാക്കിയ തുക	ലാപ്സായ തുക
2016-17	10,000.00	1,689.80	581.25	Nil
2017-18	18,400.00	3,456.21	4,475.55	Nil
2018-19	50,000.00	5,931.31	5,888.74	Nil
2019-20	17,500.00	19,083.05	14,918.90	Nil

III. നാഷണൽ റൂറൽ ലൈവ്ലിഹുഡ് മിഷൻ (എൻ.ആർ.എൽ.എം)

തുക ലക്ഷത്തിൽ

വർഷം	ആവശ്യപ്പെട്ട വിഹിതം	അനുവദിച്ച തുക	ചെലവാക്കിയ തുക	ലാപ്സായ തുക
2016-17	459	1371.17	398.8	Nil
2017-18	3600	1320	1729.2	Nil
2018-19	4480	4090	4205.35	Nil
2019-20	6920	551.25	1450	Nil

IV. മഹിളാ കിസാൻ സശാക്തീകരണ പരിയോജന(എം.കെ.എസ്.പി)

തുക ലക്ഷത്തിൽ

വർഷം	ആവശ്യപ്പെട്ട വിഹിതം	അനുവദിച്ച തുക	ചെലവാക്കിയ തുക	ലാപ്സായ തുക
2016-17	0	0	115	Nil
2017-18	995	995	67	Nil
2018-19	0	0	335.6	Nil
2019-20	0	0	75	Nil

V. ദീൻ ദയാൽ ഉപാധ്യായ ഗ്രാമീൺ കൗശല്യ യോജന (ഡി.ഡി.യു.ജി.കെ.വൈ)
തുക ലക്ഷത്തിൽ


വർഷം	ആവശ്യപ്പെട്ട വിഹിതം	അനുവദിച്ച തുക	ചെലവാക്കിയ തുക	ലാപ്സായ തുക
2016-17	92.67	92.67	1096.8	Nil
2017-18	5297	5297	2637.6	Nil
2018-19	3343	3343	4076.52	Nil
2019-20	3200	0	2220.8	Nil

VI. സ്റ്റാർട്ടപ്പ് വില്ലേജ് എൻ്റർപ്രണർഷിപ്പ് പ്രോഗ്രാം (എസ്.വി.ഇ.പി)

തുക ലക്ഷത്തിൽ

വർഷം	ആവശ്യപ്പെട്ട വിഹിതം	അനുവദിച്ച തുക	ചെലവാക്കിയ തുക	ലാപ്സായ തുക
2016-17	Nil	Nil	0	Nil
2017-18	340.5	340.5	0	Nil
2018-19	644.71	644.71	68.96	Nil
2019-20	1289.41	1289.41	583.2	Nil

കുറിപ്പ്: കുടുംബശ്രീ നോഡൽ ഏജൻസിയായി നിലവിൽ നിർവഹണം ചെയ്തു വരുന്ന കേന്ദ്ര പദ്ധതികളെല്ലാം തന്നെ ബഹുവർഷ പദ്ധതികളാണ്. വാർഷിക വകയിരുത്തലനുസരിച്ച് തൻവർഷം സർക്കാരുകൾ അനുവദിക്കുന്ന വിഹിതങ്ങളിലെ നീക്കിയിരുപ്പ് തുക തുടർന്നുള്ള വർഷങ്ങളിലെ പ്രാരംഭമായി വിനിയോഗിക്കാൻ കഴിയുന്നതിനാൽ ബാലൻസ് ഫണ്ട് ലാപ്സായി പോകുന്ന സാഹചര്യം ഇല്ലാത്തതാണ്.


സെക്ഷൻ ഓഫീസർ