

പതിനാലാം കേരള നിയമസഭ
പതിനാറാം സമ്മേളനം


നക്ഷത്രചിഹ്നമിടാത്ത ചോദ്യം നം.5158

15.11.2019 ൽ മറുപടിക്ക്

തെരുവ് നായ്ക്കളുടെ ആക്രമണം നിയന്ത്രിക്കുന്നതിന് നടപടി

ചോദ്യം	മറുപടി
<p>പ്രൊഫ.ആബിദ് ഇസൈൻ തങ്ങൾ</p>	<p align="center">എ.സി. മൊയ്തീൻ (തദ്ദേശ സ്വയംഭരണ വകുപ്പ് മന്ത്രി)</p>
<p>എ) 2019-ൽ സംസ്ഥാനത്ത് റിപ്പോർട്ട് ചെയ്ത തെരുവ് നായ ആക്രമണങ്ങൾ എത്രയാണെന്ന് അറിയിക്കുമോ; തലസ്ഥാനനഗരിയിൽപ്പോലും ജനങ്ങൾക്ക് സൈദ്ധ്യമായി യാത്രചെയ്യുവാൻ കഴിയുന്നില്ലെന്ന പരിശോധിക്കുമോ; വ്യക്തമാക്കുമോ;</p>	<p>എ & ബി) 2019 ൽ സംസ്ഥാനത്തൊട്ടാകെ ഗ്രാമ പ്രദേശങ്ങളിൽ ആകെ 587 ഉം നഗരപ്രദേശങ്ങളിൽ 249 ഉം തെരുവുനായ ആക്രമണങ്ങൾ റിപ്പോർട്ട് ചെയ്തിട്ടുള്ളതായി പഞ്ചായത്ത് / നഗരകാര്യ ഡയറക്ടർമാർ റിപ്പോർട്ട് ചെയ്തിട്ടുണ്ട്. തിരുവനന്തപുരം നഗരസഭയിൽ വളരെ ഊർജ്ജിതമായി തന്നെയാണ് എ.ബി.സി പദ്ധതി നടപ്പിലാക്കിവരുന്നത്. എ.ബി.സി പദ്ധതി നിരന്തരമായി ദീർഘകാലാടിസ്ഥാനത്തിൽ ചെയ്യാൻ മാത്രമേ വിജയലക്ഷ്യം കൈവരിക്കാനാവുകയുള്ളൂ.</p>
<p>ബി) തെരുവ് നായ ആക്രമണങ്ങൾ നിയന്ത്രിക്കുന്നത് സംബന്ധിച്ച് തിരുവനന്തപുരം നഗരസഭയിലെ ഹെൽത്ത് വിഭാഗം സ്വീകരിച്ച നടപടികൾ എന്തെല്ലാമെന്ന് വ്യക്തമാക്കുമോ;</p>	<p>2018-19 ൽ പദ്ധതിയുടെ നടത്തിപ്പിന് വേണ്ടി 52.15 ലക്ഷം രൂപ അനുവദിച്ചിരുന്നു. ഈ തുകയിൽ നിന്ന് 47 ലക്ഷത്തോളം രൂപ ചെലവായിട്ടുണ്ട്. തിരുവല്ലം മുഗാശുപത്രിയും പേട്ട മുഗാശുപത്രിയും കേന്ദ്രീകരിച്ച് തെരുവ് നായ്ക്കളെ വന്ധ്യംകരണം ചെയ്യുവാനുള്ള സജ്ജീകരണം എല്ലാത്തന്നെ നഗരസഭയുടെ ഹെൽത്ത് വിഭാഗം ക്രമീകരിച്ചിട്ടുണ്ട്. 2018 ജൂൺ മാസം മുതൽ ഒക്ടോബർ വരെ നഗരസഭയുടെ നേതൃത്വത്തിൽ 3600 ഓളം തെരുവ് നായ്ക്കളെ വന്ധ്യംകരിക്കുവാൻ സാധിച്ചിട്ടുണ്ട്. 2019 ജൂൺ മാസം മുതൽ കുടുംബശ്രീ ജില്ലാമിഷനെ കൂടി എ.ബി.സി പദ്ധതിയിൽ ഉൾപ്പെടുത്തിയിട്ടുണ്ട്. പ്രതിമാസം ശരാശരി 400 നായ്ക്കളെയെങ്കിലും വന്ധ്യംകരിക്കുവാൻ നഗരസഭയ്ക്ക് കഴിഞ്ഞിട്ടുണ്ട്. വന്ധ്യംകരണ ശസ്ത്രക്രിയ ചെയ്യുവാനുള്ള സൗകര്യം കൂടുതൽ സെന്ററുകളിലേക്ക് വ്യാപിപ്പിക്കുവാനുള്ള സൗകര്യങ്ങൾ ചെയ്തുവരുന്നു. എ.ബി.സി പദ്ധതി മികച്ച രീതിയിൽ നടപ്പിലാക്കുന്നതിലൂടെ തെരുവു നായ്ക്കൾമൂലമുള്ള കടികളുടെ എണ്ണത്തിൽ ഗണ്യമായ കുറവു വരുന്നതാണ്.</p>

സി	<p>തൈരവ് നായ ആക്രമണം തടയുവാൻ സംസ്ഥാനത്തെ ഓരോ തദ്ദേശ സ്വയംഭരണ സ്ഥാപനവും ചെലവഴിച്ച തുക എത്രയെന്ന് വ്യക്തമാക്കുമോ?</p>	<p>തൈരവുനായ ആക്രമണം തടയുവാൻ ഓരോ ഗ്രാമ പഞ്ചായത്തും ചെലവഴിച്ച തുക അനുബന്ധം 'എ' ആയും ഓരോ നഗരസഭയും ചെലവഴിച്ച തുക അനുബന്ധം 'ബി' ആയും ചേർത്തിട്ടുണ്ട്.</p>
----	---	--



സെക്ഷൻ ഓഫീസർ

തിരുവനന്തപുരം

ക്രമ നം.	ഗ്രാമ പഞ്ചായത്തിന്റെ പേര്	ചിലവഴിച്ച തുക	ക്രമ നം.	ഗ്രാമ പഞ്ചായത്തിന്റെ പേര്	ചിലവഴിച്ച തുക
1	അമ്പൂരി	3000000	39	മാണിക്കൽ	622900
2	ആനാട്	415000	40	മാറനല്ലൂർ	105000
3	അഞ്ചുതെങ്ങി	927865	41	മുദാക്കൽ	930000
4	അണ്ടൂർക്കോണം	542000	42	നഗരൂർ	336020
5	അരുവിക്കര	657873	43	നന്ദിയോട്	650300
6	ആര്യനാട്	401600	44	നാവായിക്കുളം	420000
7	ആര്യങ്കോട്	720000	45	നെല്ലൂനാട്	625000
8	അതിയന്തൂർ	258300	46	ഒറ്റൂർ	212425
9	അഴൂർ	520000	47	ഒറ്റശേഖരമംഗലം	483500
10	ബാലരാമപുരം	520800	48	പള്ളിച്ചൽ	397400
11	ചെമ്മരതി	399914	49	പള്ളിക്കൽ	105000
12	ചെങ്കൽ	310000	50	പനവൂർ	315000
13	ചെറുന്നിയൂർ	495000	51	പാങ്ങോട്	500800
14	ചിറയിൻകീഴ്	520700	52	പാറശ്ശാല	400000
15	ഇടവ	310000	53	പഴയകുന്നമ്മൽ	732486
16	ഇലകമൺ	224700	54	പെരിങ്ങമല	310000
17	കടയ്ക്കാവൂർ	415000	55	പെരുങ്കടവിള	405200
18	കീറംകുളം	1040000	56	പുവച്ചൽ	654000
19	കല്ലറ	300000	57	പുവ്വാർ	890634
20	കള്ളിക്കാട്	347482	58	പോത്തൻകോട്	462500
21	കല്ലിയൂർ	840000	59	പുളിമാത്ത്	800200
22	കാഞ്ഞിരംകുളം	321584	60	പുല്ലമ്പാറ	2066200
23	കരകുളം	659500	61	തിരുപ്പുറം	237287
24	കരവാരം	648660	62	തൊളിക്കോട്	315000
25	കാരോട്	412626	63	ഉഴമലയ്ക്കൽ	315000
26	കരംകുളം	1068600	64	വക്കം	720500
27	കാട്ടാക്കട	520000	65	വാമനപുരം	730000
28	കിഴുവിലം	600000	66	വെള്ളനാട്	297400
29	കിളിമാന്തൂർ	300000	67	വെള്ളറട	216000
30	കൊല്ലയിൽ	720000	68	വെമ്പായം	630000
31	കോട്ടുകാൽ	1164700	69	വെങ്ങാന്തൂർ	279566
32	കുളത്തൂർ	637600	70	വെട്ടൂർ	399500
33	കുന്നത്തുകാൽ	528420	71	വിളപ്പിൽ	420000
34	കുറ്റിച്ചൽ	310000	72	വിളവൂർക്കൽ	420000
35	മടവൂർ	515000	73	വിതുര	384284
36	മലയിൻകീഴ്	531600		ആകെ	38711726
37	മണമ്പൂർ	850600			
38	മംഗലപുരം	667500			

കൊല്ലം

ക്രമ നം.	ഗ്രാമ പഞ്ചായത്തിന്റെ പേര്	ചിലവഴിച്ച തുക	ക്രമ നം.	ഗ്രാമ പഞ്ചായത്തിന്റെ പേര്	ചിലവഴിച്ച തുക
1	അഞ്ചൽ	182239	37	പവിത്രേശ്വരം	0
2	ആലപ്പാട്	0	38	പിറവത്തൂർ	1212500
3	അലയമൺ	0	39	പെരിനാട്	1724881
4	ആദിച്ചനല്ലൂർ	657990	40	ശാസ്താംകോട്ട	0
5	ആര്യകാവ്	0	41	മൈലം	1754546
6	പട്ടാഴി വടക്കേക്കര	0	42	വെട്ടിക്കവല	0
7	ഇട്ടിവ	0	43	വെളിനല്ലൂർ	755000
8	ഇളമ്പല്ലൂർ	3492175	44	വെളിയം	5672689
9	ഇളമാട്	0	45	ശുരനാട് നോർത്ത്	5563800
10	ഉമ്മന്നൂർ	4400417	46	ശുരനാട് സൗത്ത്	104499
11	ഏരൂർ	2329522	47	ഇടമുളയ്ക്കൽ	2802650
12	ഏഴുകോൺ	1391627	48	കൊറ്റകര	96796
13	ഓച്ചിറ	1299640	49	ചടയമംഗലം	312500
14	കടയ്ക്കൽ	1750000	50	കമ്മീശ്	244861
15	കണ്ടറ	1450000	51	തൈക്കംഭാഗം	284026
16	കുന്നത്തൂർ	292341	52	തൊടിയൂർ	120000
17	കരവാളൂർ	1056875	53	നീലമേൽ	350000
18	കരിപ്ര	1662973	54	നെടുമ്പന	2156550
19	കലശേഖരപുരം	2012500	55	പന്മന	375121
20	ക്ലാപ്പന	387485	56	പനയം	719478
21	കളക്കട	1500000	57	പേരയം	775000
22	കളത്തുപ്പുഴ	1606250	58	പോരുവഴി	0
23	കീഴക്കേക്കല്ലട	0	59	മൺഭോളൂർ	104505
24	ചവറ	1500000	60	മയ്യനാട്	2514543
25	ചാത്തന്നൂർ	1988250	61	മേലില	0
26	ചിറക്കര	386624	62	മൈനാഗപ്പള്ളി	272737
27	തൃക്കരവ	235055	63	വിളക്കടി	625000
28	തൃക്കോവിൽവട്ടം	1475277	64	വെസ്റ്റ് കല്ലട	1332544
29	തലവൂർ	1318450	65	കല്ലുവാരുകൽ	200000
30	തഴവ	0	66	ചിതറ	805066
31	തേവലക്കര	228986	67	തെൻമല	0
32	നീണ്ടകര	1540491	68	പുയപ്പള്ളി	0
33	നെടുവത്തൂർ	2571294		ആകെ	70388557
34	പട്ടാഴി	0			
35	പുതക്കുളം	1100000			
36	പത്തനാപുരം	1692804			

പത്തനംതിട്ട

ക്രമ നം.	ഗ്രാമ പഞ്ചായത്തിന്റെ പേര്	ചിലവഴിച്ച തുക
1	ആനിക്കാട്	0
2	ആറന്മുള	0
3	അരുവാപ്പുലം	0
4	അയിരൂർ	50000
5	ചെന്നീർക്കര	0
6	ചെറുകോൽ	0
7	ചിറ്റാർ	0
8	ഇലത്തൂർ	199500
9	ഏനാദിമംഗലം	0
10	ഏറത്ത്	0
11	ഇരവിപേരൂർ	0
12	ഏഴംകുളം	0
13	ഏഴമറ്റൂർ	0
14	കടമ്പനാട്	0
15	കടപ്ര	0
16	കലഞ്ഞൂർ	50000
17	കല്ലപ്പാറ	199500
18	കവിയൂർ	0
19	കൊടുമൺ	0
20	കോയിപ്രം	0
21	കോന്നി	0
22	കൊറ്റനാട്	0
23	കോട്ടാങ്ങൽ	0
24	കോഴഞ്ചേരി	0
25	കുളനട	0
26	കുന്നത്താനം	0
27	കുറ്റൂർ	100000
28	മലയാലപ്പുഴ	0
29	മല്ലപ്പള്ളി	210000
30	മല്ലപ്പുഴശ്ശേരി	210000
31	മെഴുവേലി	0
32	മൈലപ്രാ	0
33	നാരാണമൂഴി	0
34	നാരങ്ങാനം	0
35	നെടുമ്പ്രം	98700
36	നിരണം	0

ക്രമ നം.	ഗ്രാമ പഞ്ചായത്തിന്റെ പേര്	ചിലവഴിച്ച തുക
37	ഓമല്ലൂർ	0
38	പള്ളിയ്ക്കൽ	0
39	പന്തളം തൈക്കേക്കര	0
40	പെരിങ്ങര	100000
41	പ്രമാടം	0
42	പുറമറ്റം	0
43	റാന്നി	0
44	റാന്നി അങ്ങാടി	0
45	റാന്നി പഴവങ്ങാടി	100000
46	റാന്നി പെരുനാട്	0
47	സീതത്തോട്	0
48	തണ്ണീത്തോട്	0
49	തോട്ടപ്പുഴശ്ശേരി	54600
50	തുമ്പമൺ	0
51	വടശ്ശേരിക്കര	200000
52	വള്ളിക്കോട്	50000
53	വെച്ചുച്ചിറ	0
ആകെ		1622300

ആലപ്പുഴ

ക്രമ നം.	ഗ്രാമ പഞ്ചായത്തിന്റെ പേര്	ചിലവഴിച്ച തുക	ക്രമ നം.	ഗ്രാമ പഞ്ചായത്തിന്റെ പേര്	ചിലവഴിച്ച തുക
1	അമ്പലപ്പുഴ തെക്ക്	275100	39	മുഹമ്മ	245700
2	അമ്പലപ്പുഴ വടക്ക്	147000	40	തണ്ണീർമുക്കം	291900
3	പുന്നപ്ര തെക്ക്	73500	41	മാരാരിക്കുളം വടക്ക്	596400
4	പുന്നപ്ര വടക്ക്	325500	42	ചെമ്പിത്തല തൃപ്പേരമ്പ	199500
5	പുറക്കാട്	86100	43	ചെട്ടികുളങ്ങര	199500
6	ആര്യട്	199500	44	തഴക്കര	199500
7	മണ്ണഞ്ചേരി	321300	45	തെക്കേക്കര	0
8	ഭരണിക്കാവ്	0	46	ആറാട്ടുപുഴ	0
9	ചുനക്കര	168000	47	ചേപ്പാട്	0
10	നൂറനാട്	0	48	ദേവീകുളങ്ങര	0
11	പാലമേൽ	0	49	കണ്ടല്ലൂർ	0
12	താമരക്കുളം	0	50	കൃഷ്ണപുരം	0
13	വള്ളികുന്നം	0	51	മുതുകുളം	0
14	ചമ്പക്കുളം	0	52	പത്തിയൂർ	0
15	എടത്ത്	0	53	അരൂർ	333900
16	കൈനകരി	77700	54	എഴുപ്പുന്ന	277200
17	നെടുമുടി	0	55	കടക്കരപ്പള്ളി	199500
18	തകഴി	0	56	കോടംതുരുത്ത്	319200
19	തലവടി	0	57	കുത്തിയതോട്	220500
20	ആല	0	58	വയലാർ	275100
21	ബുധനൂർ	153300	59	പട്ടണക്കാട്	346500
22	ചെറിയനാട്	399000	60	തുറവൂർ	298200
23	മാനാർ	199500	61	പള്ളിപ്പുറം	634200
24	മുളക്കുഴ	0	62	പാണാവള്ളി	365400
25	പാണ്ടനാട്	0	63	പെരുമ്പള്ളം	779100
26	പുലിയൂർ	0	64	അരുക്കുറ്റി	260400
27	തിരുവൻവണ്ടൂർ	199500	65	തൈക്കാട്ടുശ്ശേരി	470400
28	വെൺമണി	0	66	കാവിലം	0
29	ചെറുതമ്പ	0	67	മുട്ടാർ	0
30	ചിങ്ങോലി	0	68	നീലംപേരൂർ	0
31	കാർത്തികപ്പള്ളി	0	69	പുളിങ്കുന്ന്	0
32	കരുവാറ്റ	67200	70	രാമകുരി	0
33	കുമാരപുരം	0	71	വെളിയനാട്	0
34	പള്ളിപ്പാട്	0	72	മാരാരിക്കുളം തെക്ക്	92400
35	തൃക്കുന്നപ്പുഴ	0		ആകെ	10250100
36	വീയപുരം	0			
37	ചേർത്തല തെക്ക്	653100			
38	കഞ്ഞിക്കുഴി	300300			

കോട്ടയം

ക്രമ നം.	ഗ്രാമ പഞ്ചായത്തിന്റെ പേര്	ചിലവഴിച്ച തുക
1	Akalakkunnam	36800
2	Arppookkara	123200
3	Athirampuzha	123200
4	Ayarkkunnam	123200
5	Aymanam	121600
6	Bharananganam	19200
7	Chempu	46400
8	Chirakkadavu	44800
9	Elikulam	89600
10	Kadanad	137600
11	Kadaplattom	52000
12	Kaduthuruthy	254400
13	Kallara(Vaikom)	40000
14	Kanakkary	140800
15	Kangazha	54400
16	Karukachal	57600
17	Kidangoor	99200
18	Kooroppada	123200
19	Koottickal	0
20	Koruthodu	16000
21	Kozhuvanal	8000
22	Kumarakom	132800
23	Kuravilangad	121600
24	Kurichy	136000
25	Madappally	54400
26	Manarcadu	142400
27	Manimala	68800
28	Manjoor	81600
29	Marangattupilly	113600
30	Maravanthuruthu	83200
31	Meenachil	115200
32	Meenadom	0
33	Melukavu	67200
34	Moonnilavu	123200
35	Mulakulam	240000
36	Mundakayam	44800
37	Mutholy	123200
38	Nedumkunnam	86400

ക്രമ നം.	ഗ്രാമ പഞ്ചായത്തിന്റെ പേര്	ചിലവഴിച്ച തുക
39	Neendoor	75200
40	Njeezhoor	100800
41	Paippad	171200
42	Pallikkathod	123200
43	Pampady	60800
44	Panachikad	97600
45	Parathodu	86400
46	Poonjar	46400
47	Puthuppally	0
48	T V Puram	57600
49	Teekoi	120000
50	Thalanadu	0
51	Thalappalam	124800
52	Thalayazham	41600
53	Thalayolaparambu	116800
54	Thidanadu	120000
55	Thiruarppu	44800
56	Thrikkodithanam	96000
57	Udayanapuram	0
58	Uzhavoor	126400
59	Vakathanam	113600
60	Vazhappally	123200
61	Vazhoor	24000
62	Vechoor	51200
63	Veliyannoor	59200
64	Vellavoor	0
65	Velloor	300800
66	Vijayapuram	126400
	TOTAL	5853600

ഇടുക്കി

ക്രമ നം.	ഗ്രാമ പഞ്ചായത്തിന്റെ പേര്	ചിലവഴിച്ച തുക
1	ആലക്കോട്	500000
2	കരിമണ്ണൂർ	1000000
3	കടയത്തൂർ	1000000
4	കോടിക്കുളം	1000000
5	ഉടുമ്പനൂർ	1000000
6	വണ്ണപ്പുറം	33956
7	വെള്ളിയാമറ്റം	1000000
8	അറക്കുളം	315000
9	ഇടവെട്ടി	500000
10	കരിങ്കുന്നം	1000000
11	കുമാരമംഗലം	500000
12	മണക്കാട്	2000000
13	മുട്ടം	546000
14	പുറപ്പുഴ	1000000
15	ചിന്നക്കനാൽ	1000000
16	രാജാക്കാട്	1000000
17	ഇരട്ടയാർ	1000000
18	രാജകുമാരി	500000
19	കാമാക്ഷി	1000000
20	മരിയാപുരം	210000
21	നെടുങ്കണ്ടം	1000000
22	ശാന്തൻപുറം	2100000
23	സേനാപതി	1000000
24	പാമ്പാടുംപാറ	1000000
25	ഉടുമ്പൻചോല	3000000
26	കരുണാപുരം	1000000
27	മറയൂർ	750000
28	കാന്തല്ലൂർ	1000000
29	ദേവികുളം	7000000
30	വട്ടവട	1000000
31	വാഴത്തോപ്പ്	2000000
32	കൊന്നത്തടി	1000000
33	മാങ്കുളം	500000
34	പള്ളിവാസൽ	1000000
35	വാത്തിക്കുടി	500000
36	അടിമാലി	1000000
37	വെള്ളത്തൂവൽ	1000000
38	ബൈസൺവാലി	1000000

ക്രമ നം.	ഗ്രാമ പഞ്ചായത്തിന്റെ പേര്	ചിലവഴിച്ച തുക
39	മൂന്നാർ	1000000
40	ഇടുക്കി കഞ്ഞിക്കുഴി	1000000
41	ഇടമലക്കുടി	500000
42	ഏലപ്പുറം	61258
43	കമിളി	1000000
44	പെരുവന്താനം	1890000
45	പീരുമേട്	1000000
46	ഉപ്പുതറ	1000000
47	കൊക്കയാർ	1000000
48	കാഞ്ചിയാർ	1000000
49	വണ്ടിപ്പെരിയാർ	2000000
50	അയ്യപ്പൻകോവിൽ	520000
51	വണ്ടൻമേട്	500000
52	ചക്കുപള്ളം	400000
	ആകെ	5951814

എറണാകുളം

ജ	ഗ്രാമ പഞ്ചായത്തിന്റെ പേര്	ചിലവഴിച്ച തുക	ക്രമ നം.	ഗ്രാമ പഞ്ചായത്തിന്റെ പേര്	ചിലവഴിച്ച തുക
1	Aikkaranad	52500	37	Kumbalangi	168000
2	Alangad	210000	38	Kunnathunadu	0
3	Amballoor	100800	39	Kunnukara	0
4	Arakkuzha	0	40	Kuttampuzha	0
5	Asamannoor	0	41	Kuzhuppilly	0
6	Avoly	0	42	Malayattoor- neeleeeswaram	0
7	Ayavana	0	43	Maneed	0
8	Ayyampuzha	0	44	Manjalloor	0
9	Chellanam	105000	45	Manjapra	0
10	Chendamangalam	210000	46	Marady	0
11	Chengamanad	0	47	Mazhuvannoor	0
12	Cheranalloor	0	48	Mookkannoor	0
13	Chittattukara	0	49	Mudakkuzha	0
14	Choorikkara	400000	50	Mulamthuruthy	0
15	Chottanikkara	0	51	Mulavukadu	0
16	Edakkattuvayal	0	52	Nayarambalam	0
17	Edathala	210000	53	Nedumbassery	210000
18	Edavanakkadu	0	54	Nellikuzhy	0
19	Elamkunnappuzha	0	55	Njarakkal	0
20	Elanji	0	56	Okkal	0
21	Ezhikkara	0	57	Paingottoor	0
22	Kadamakkudy	105000	58	Palakkuzha	50000
23	Kadungallor	0	59	Pallarimangalam	0
24	Kalady	0	60	Pallipuram	0
25	Kalloorkkadu	0	61	Pampakkuda	0
26	Kanjoor	0	62	Parakkadavu	0
27	Karukutty	0	63	Paipra	0
28	Karumalloor	0	64	Pindimana	0
29	Kavalangadu	0	65	Poothrikka	0
30	Keeerampara	0	66	Pothanikkadu	0
31	Keezhmad	105000	67	Puthenvelikkara	0
32	Kizhakkambalam	98700	68	Ramamangalam	0
33	Koovappady	0	69	Rayamangalam	0
34	Kottappady	0	70	Sreemoolanagaram	100000
35	Kottuvally	0	71	Thirumarady	0
36	Kumbalam	0	72	Thiruvaniyoor	0

73	Thuravoor	0
74	Udayamperoor	0
75	Vadakkakara	210000
76	Vadavucodu - Puthenkurisu	0
77	Valakom	0
78	Varappetty	0
79	Varappuzha	0
80	Vazhakkulam	0
81	Vengola	0
82	Vengoor	199500
	TOTAL	2534500

തൃശ്ശൂർ

ക്രമ നം.	ഗ്രാമ പഞ്ചായത്തിന്റെ പേര്	ചിലവഴിച്ച തുക	ക്രമ നം.	ഗ്രാമ പഞ്ചായത്തിന്റെ പേര്	ചിലവഴിച്ച തുക
1	ചൂണ്ടൽ	210000	36	വല്ലച്ചിറ	100000
2	കടപ്പുറം	210000	37	അരിമ്പൂർ	210000
3	കണ്ടാണശ്ശേരി	210000	38	അവിണിശ്ശേരി	325000
4	മുല്ലശ്ശേരി	0	39	കയ്യറമ്പ്	210000
5	പാവറട്ടി	52500	40	മാടക്കത്തറ	210000
6	പുന്നയൂർ	52500	41	നടത്തറ	50000
7	വടക്കേക്കാട്	100000	42	പുത്തൂർ	210000
8	എളവള്ളി	150000	43	പാറുളം	52500
9	കടവല്ലൂർ	210000	44	അന്തിക്കാട്	75000
10	കാട്ടുകാമ്പാൽ	42000	45	എടത്തിരുത്തി	210000
11	ഒരുമനയൂർ	120000	46	കയ്യമംഗലം	0
12	പോർക്കുളം	75000	47	മതിലകം	120000
13	പുന്നയൂർക്കുളം	0	48	പൂമംഗലം	150000
14	വെങ്കിടങ്ങ	50000	49	തളിക്കുളം	210000
15	ചേലക്കര	210000	50	വാടാനപ്പിള്ളി	200000
16	ദേശമംഗലം	210000	51	പെരിഞ്ഞനം?	210000
17	കടങ്ങോട്	210000	52	ചാഴൂർ	175000
18	മുളളൂർക്കര	100000	53	ഏങ്ങണ്ടിയൂർ	210000
19	പഴയന്നൂർ	100000	54	മണലൂർ	0
20	തിരുവില്വാമല	0	55	നാട്ടിക	100000
21	വരവൂർ	0	56	ശ്രീനാരായണപുരം	210000
22	ചൊവ്വന്നൂർ	0	57	താനൂം	210000
23	എരുമപ്പെട്ടി	0	58	വലപ്പാട്	0
24	കൊണ്ടാഴി	0	59	എടവിലങ്ങ	0
25	പാഞ്ഞാൾ	210000	60	കാറുളം	0
26	തെക്കുകര	100000	61	കഴൂർ	210000
27	വള്ളത്തോൾനഗർ	210000	62	മൂരിയാട്	210000
28	വേലൂർ	0	63	പറപ്പുക്കര	210000
29	അടാട്ട്	105000	64	പുത്തൻചിറ	210000
30	അവണൂർ	0	65	വേളൂക്കര	105000
31	ചേർപ്പ്	210000	66	എറിയാട്	210000
32	കോലഴി	150000	67	കാട്ടൂർ	0
33	മുളങ്കുന്നത്തുകാവ്	100000	68	മാള	210000
34	പാണഞ്ചേരി	100000	69	പടിയൂർ	53000
35	തോളൂർ	210000	70	പൊയ്യ	285000

71	വെള്ളാകല്ലു	210000
72	അളുപ്പനഗൾ	100000
73	അന്നമനട	210000
74	കാടുകറ്റി	50000
75	കൊരട്ടി	210000
76	മേലൂർ	210000
77	പരിയാരം	84000
78	തൃക്കൂർ	0
79	കോടകര	100000
80	ആളൂർ	210000
81	അതിരപ്പിള്ളി	0
82	കോടശ്ശേരി	210000
83	മറ്റത്തൂർ	50000
84	നെന്മണിക്കര	52500
85	പുതുക്കാട്	210000
86	വരന്തരപ്പിള്ളി	210000
	ആകെ	10974000

പാലക്കാട്		
ക്രമ നം.	ഗ്രാമ പഞ്ചായത്തിന്റെ പേര്	ചിലവഴിച്ച തുക
1	Chalavara	350000
2	Elappully	350000
3	Erimayoor	350000
4	Karakurissi	350000
5	Kavasseri	200000
6	Kodumbu	350000
7	Kollankode	350000
8	Kongadu	150000
9	Kottopadam	350000
10	Kozhinjampara	350000
11	Kuzhalmannam	350000
12	Lekkidiperroor	200000
13	Malampuzha	200000
14	Mankara	350000
15	Mannur	350000
16	Melarkode	350000
17	Nallepilly	350000
18	Parali	350000
19	Peruvemba	350000
20	Pookkottukavu	100000
21	Puthucode	100000
22	Puthunagaram	350000
23	Puthuppariyaram	350000
24	Thachanatukara	100000
25	Thenkurissi	350000
26	Vaniyankulam	350000
27	Vilayoor	350000
	ആകെ	8050000

മലപ്പുറം		
ക്രമ നം.	ഗ്രാമ പഞ്ചായത്തിന്റെ പേര്	ചിലവഴിച്ച തുക
1	അമരമ്പലം	150000
2	എടക്കര	100000
3	കരുവാരക്കുണ്ട്	100000
4	കരുളായി	100000
5	കാളികാവ്	75000
6	ചാലിയാർ	100000
7	ചുങ്കത്തറ	100000
8	മമ്പാട്	100000
9	മൂത്തടം	100000
10	വഴിക്കടവ്	200000
11	വണ്ടൂർ	100000
12	പോത്തുകല്ല്	100000
13	ചോക്കാട്	100000
14	അരീക്കോട്	100000
15	ഊർങ്ങാട്ടിരി	50000
16	കാവനൂർ	50000
17	കീഴുപറമ്പ്	100000
18	കഴിമണ്ണ	100000
19	ചീക്കോട്	100000
20	ചെറുകാവ്	100000
21	ചേലേമ്പ്ര	100000
22	പള്ളിക്കല്	100000
23	പുളിക്കല്	100000
24	പുല്ലൂർ	100000
25	വാഴക്കാട്	100000
26	വാഴയൂർ	100000
27	മുതുവല്ലൂർ	50000
28	ആലിപറമ്പ്	100000
29	എടപ്പുറം	100000
30	എടവണ്ണ	100000
31	ഏലംകുളം	100000
32	കീഴൂർ	75000
33	താഴെക്കാട്	100000
34	തിരുവാലി	100000
35	തുവൂർ	100000
36	തൃക്കലങ്ങോട്	100000

37	പാണ്ടിക്കാട്	100000
38	പുലാമന്തോളം	50000
39	പോരൂർ	100000
40	മേലാറ്റൂർ	100000
41	വെട്ടത്തൂർ	100000
42	അങ്ങാടിപ്പുറം	100000
43	ആനക്കയം	100000
44	ഉറകം	100000
45	കുറുവ	100000
46	കൂട്ടിലങ്ങാടി	100000
47	കോഡൂർ	100000
48	പുഴക്കാട്ടിരി	100000
49	പൂക്കോട്ടൂർ	50000
50	പൊന്മുള	150000
51	മങ്കട	102100
52	മക്കരപറമ്പ്	100000
53	മൂർക്കനാട്	100000
54	മൊറയൂർ	100000
55	കണ്ണമംഗലം	100000
56	എ.ആർ.നഗർ	100000
57	എടരിക്കോട്	100000
58	ഒതുക്കങ്ങൾ	100000
59	തെന്നല	100000
60	തേഞ്ഞിപ്പലം	100000
61	നന്നമ്പ്ര	100000
62	പറപ്പൂർ	100000
63	മൂന്നിയൂർ	100000
64	വള്ളിക്കുന്ന്	100000
65	വേങ്ങര	100000
66	പെരുവള്ളൂർ	100000
67	ഒഴൂർ	100000
68	കല്പകണ്ടേരി	100000
69	ചെറ്റിയമുണ്ടം	100000
70	തലക്കാട്	200000
71	താനാളൂർ	100000
72	തീരുന്നാവായ	100000
73	തൃപ്രങ്ങോട്	100000
74	പുറത്തൂർ	150000
75	പൊന്മുണ്ടം	100000
76	വളവന്നൂർ	100000

77	വെട്ടം	100000
78	നിറമത്തൂർ	100000
79	പെരുമണ്ണ ക്ലാരി	100000
80	മംഗലം	150000
81	ആതവനാട്	100000
82	ആലങ്കോട്	100000
83	ഇരിമ്പിളിയം	100000
84	എടപ്പാളം	100000
85	എടയൂർ	200000
86	കുറ്റിപ്പുറം	150000
87	തവന്തൂർ	100000
88	നന്നമൂക്ക്	100000
89	പെരുമ്പടപ്പ്	100000
90	മാറാക്കര	100000
91	മാറഞ്ചേരി	100000
92	വട്ടംകുളം	100000
93	വെളിയങ്കോട്	100000
94	കാലടി	100000
ആകെ		9652100


കോഴിക്കോട്		
ക്രമ നം.	ഗ്രാമ പഞ്ചായത്തിന്റെ പേര്	ചിലവഴിച്ച തുക
1	ഏറാമല	327825
2	കടലുണ്ടി	196200
ആകെ		524025

വയനാട്		
ക്രമ നം.	ഗ്രാമ പഞ്ചായത്തിന്റെ പേര്	ചിലവഴിച്ച തുക
1	കണിയാമ്പുറം	50000
2	മുട്ടിൽ	200000
3	പൂതാടി	100000
4	വെള്ളമുണ്ട	200000
ആകെ		550000

കണ്ണൂർ		
ക്രമ നം.	ഗ്രാമ പഞ്ചായത്തിന്റെ പേര്	ചിലവഴിച്ച തുക
1	കുന്നോത്ത് പറമ്പ്	100000
2	മാങ്ങാട്ടിടം	13000
ആകെ		113000

കാസർഗോഡ്


തെരുവു നായകളുടെ ആക്രമണം തടയുന്നതിനുവേണ്ടി കാസർഗോഡ് ജില്ലയിലെ 38 ഗ്രാമപഞ്ചായത്തുകളും 2,00,000/- രൂപ വീതം വകയിരുത്തി എ.ബി.സി പ്രോഗ്രാമിനായി ആകെ 76,00,000 (38 x 2,00,000/-) രൂപയും കാസർഗോഡ് ജില്ലാ പഞ്ചായത്ത് വിഹിതമായി 55,00,000/- രൂപയും വകയിരുത്തി ആകെ 1,31,00,000/- രൂപയുടെ അടങ്കൽ പദ്ധതി തയ്യാറാക്കിയിരുന്നുവെന്നും, പ്രസ്തുത പദ്ധതി ജില്ലാ പഞ്ചായത്ത് വഴി നടപ്പാക്കുകയും നാളിതുവരെ ടി പദ്ധതിയിലൂടെ ആകെ 1,30,09,290/- രൂപ ചെലവഴിച്ചിട്ടുണ്ടെന്നും പഞ്ചായത്ത് ഡയറക്ടർ റിപ്പോർട്ട് ചെയ്യുന്നു.


 സെക്രട്ടറിൻ്റെ ഉപദേശകൻ

District	Sl. No.	Name of Corporation / Municipality	PLAN FUND	OWN FUND	ANY OTHER	
MUNICIPAL CORPORATIONS	1	Thiruvananthapuram	1400000	0	0	
	2	Kollam	0	14500	0	
	3	Kochi		1553718	0	
	4	Thrissur	0	0	0	
	5	Kozhikode	3316272	0	0	
	6	Kannur	0	0	0	
			Total	4716272	1568218	0
MUNICIPALITIES						
THIRUVANANTHAPURAM	1	Neyyattinkara	0	0	0	
	2	Nedumangadu	420000	0	0	
	3	Attingal	0	0	0	
	4	Varkala	420000	0	0	
KOLLAM	5	Paravoor	200000	0	0	
	6	Punalur	0	0	0	
	7	Kottarakara	0	0	0	
	8	Karunagapally	0	0	0	
PATHANAMTHITTA	9	Pathanamthitta	400000	0	0	
	10	Thiruvalla	0	0	0	
	11	Adoor	210000	0	0	
	12	Pandalam	0	100000	0	
ALAPPUZHA	13	Alappuzha	0	0	0	
	14	Cherthala	200000	0	0	0
	15	Kayamkulam	200000	0	0	0
	16	Harippad	200000	0	0	
	17	Chengannur	200000	0	0	
	18	Mavelikara	0	0	0	
KOTTAYAM	19	Kottayam	3000000	0	0	
	20	Erattupetta	25000	0	0	
	21	Ettumanoor	0	0	0	
	25	Changanassery	0	0	0	
	23	Pala	300000	0	0	

	24	Vaikom	400000	0	0	
IDUKKI	25	Thodupuzha	499800	0	0	
	26	Kattappana	100000	0	0	
	27	Kalamassery	630000	0	0	
ERNAKULAM	28	Aluva	298200	0	0	
	29	Thripunithura	0	0	0	
	30	Eloor	0	0	0	0
	31	Perumbavoor	0	0	0	0
	32	Muvattupuzha	0	0	0	0
	33	Maradu	630000	0	0	
	34	Piravom	250000	0	0	
	35	Thrikkakara	0	0	0	0
	36	Koothattukulam	0	0	0	
	37	North Parvur	0	0	0	
	38	Angamaly	0	0	0	
	39	Kothamangalam	0	0	0	
THRISSUR	40	Guruvayur	420000	0	0	
	41	Irinjalakkuda	298200	0	0	0
	42	Kunnamkulam	0	0	0	0
	43	Chalakkudy	200000	0	0	0
	44	Chavakkadu	300000	0	0	0
	45	Kodungallur	420000	0	0	
	46	Wadakkanchery	200000	0	0	
PALAKKAD	47	Palakkad	500000	0	0	0
	48	Chittur Thathamangalam	500000	0	0	0
	49	Ottappalam	0	0	0	0
	50	Shornur	500000	0	0	
	51	Mannarkkad	500000	0	0	
	52	Pattambi	0	0	0	0
MALAPPURAM	53	Cherppulasserri	0	500000	0	
	54	Malappuram	0	0	0	
	55	Manjeri	0	0	0	
	56	Tirur	0	0	0	

	57	Perinthalmanna	0	0	0	
	58	Parappanangadi	0	0	0	
	59	Valancheri	0	0	0	
	60	Kondotty	0	0	0	
	61	Kottakkal	0	0	0	
	62	Nilambur	0	0	0	0
	63	Ponnani	200000	0	0	0
	64	Thanur	0	0	0	0
	65	Thirurangadi	0	0	0	0
KOZHIKODE	66	Ramanattukara	0	0	0	0
	67	Koyilandy	0	0	0	0
	68	Vatakara	0	500000	0	
	69	Feorke	0	0	0	
	70	Mukkom	0	0	0	0
	71	Koduvally	0	0	0	0
	72	Payyoli	0	0	0	
WAYANAD	73	Mananthavadi	0	0	0	0
	74	Kalpetta	0	0	0	0
	75	Sulthan Batheri	0	0	0	0
KANNUR	76	Iritty	0	0	0	0
	77	Mattannur	0	0	0	
	78	Panoor	0	0	0	0
	79	Anthoor	200000	0	0	0
	80	Payyanoor	0	200000	0	
	81	Koothuparamba	100000	0	0	
	82	Thaliparamba	0	0	0	
	83	Thalassery	100000	0	0	
	84	Sreekantapuram	0	0	0	0
KASARGOD	85	Nileswaram	0	0	0	
	86	Kanhangad	700000	0	0	0
	87	Kasaragod	0	0	0	0
		Total	10721200	1300000	0	


 തിരുവനന്തപുരം ജില്ലാ ഭരണകമ്മീഷൻ.