

പതിനാലാം കേരള നിയമസഭ
പതിനാറാം സമ്മേളനം

നക്ഷത്ര ചിഹ്നമിടാത്ത
നിയമസഭാ ചോദ്യം നമ്പർ 2430


05.11.2019 ൽ
മറുപടിക്ക്

പൊതുമേഖലാ സ്ഥാപനങ്ങളുടെ ലാഭ-നഷ്ടങ്ങൾ

ചോദ്യം
ശ്രീ.എൽദോസ് പി. കുന്നപ്പിള്ളിൽ

മറുപടി
ശ്രീ.ഇ.പി.ജയരാജൻ
(വ്യവസായവും കായികവും യുവജനകാര്യവും വകുപ്പു
മന്ത്രി)

<p>എ) വ്യവസായ വകുപ്പിന് കീഴിലുള്ള പൊതുമേഖലാ സ്ഥാപനങ്ങളിൽ ലാഭത്തിലായ ഓരോ വ്യവസായ സ്ഥാപനവും 2018-19 സാമ്പത്തിക വർഷം നേടിയ ലാഭമെത്രയാണന്നറിയിക്കുമോ;</p>	<p>എ) വ്യവസായ വകുപ്പിന് കീഴിലുള്ള പൊതുമേഖലാ സ്ഥാപനങ്ങളിൽ ലാഭത്തിലായ ഓരോ വ്യവസായ സ്ഥാപനവും 2018-19 സാമ്പത്തിക വർഷം നേടിയ ലാഭം സംബന്ധിച്ച വിവരം അനുബന്ധം 1 ആയി ചേർക്കുന്നു</p>
<p>ബി) വകുപ്പിന് കീഴിലുള്ള പൊതുമേഖലാ സ്ഥാപനങ്ങളിൽ നിലവിൽ നഷ്ടത്തിൽ പ്രവർത്തിക്കുന്ന സ്ഥാപനങ്ങൾ എത്രയാണ്; ഓരോ സ്ഥാപനവും 2018-19 സാമ്പത്തിക വർഷം വരുത്തിയ നഷ്ടം എത്രയാണ്; വിശദമാക്കുമോ;</p>	<p>ബി) വകുപ്പിന് കീഴിലുള്ള പൊതുമേഖലാ സ്ഥാപനങ്ങളിൽ നിലവിൽ നഷ്ടത്തിൽ പ്രവർത്തിക്കുന്ന 26 സ്ഥാപനങ്ങൾ ഉണ്ട്. ഓരോ സ്ഥാപനവും 2018-19 സാമ്പത്തിക വർഷം വരുത്തിയ നഷ്ടം സംബന്ധിച്ച വിവരം അനുബന്ധം 2 ആയി ചേർക്കുന്നു</p>
<p>സി) പ്രസ്തുത സ്ഥാപനങ്ങൾ 2017-18 സാമ്പത്തിക വർഷത്തിൽ വരുത്തിയ നഷ്ടത്തിന്റെ തോത് കുറയ്ക്കാൻ 2018-19 സാമ്പത്തിക വർഷം സാധിച്ചിട്ടുണ്ടോ; വിശദമാക്കുമോ?</p>	<p>സി) സാധിച്ചിട്ടുണ്ട്. 2017-18 നെ അപേക്ഷിച്ച് 27.61 കോടി രൂപയുടെ നഷ്ടം 2018-19-ൽ കുറയ്ക്കാൻ സാധിച്ചിട്ടുണ്ട്.</p>


സെക്ഷൻ ഓഫീസർ

PERFORMANCE OF PSUs DURING APRIL 2018 TO MARCH 2019

operating profit / loss

Rs.in Crores

Sl.No	Company	Operating Profit
1	The Kerala Minerals and Metals Ltd*	160.16
2	Travancore-Cochin Chemicals Ltd*	39.49
3	Travancore Titanium Products Ltd	27.26
4	Kerala State Electronics Development Corporation Ltd	13.00
5	Traco Cable Company Ltd*	8.81
6	Kerala State Drugs and Pharmaceuticals Ltd*	6.30
7	Keltron Component Complex Ltd*	4.96
8	Transformers and Electricals Kerala Ltd	4.49
9	Steel Industrials Kerala Ltd*	1.92
10	Forest Industries (Travancore) Ltd	1.51
11	Kerala Artisans' Development Corporation	1.48
12	Kerala State Industrial Enterprises Ltd	1.45
13	United Electrical Industries Ltd.*	0.51
14	The Kerala Ceramics Ltd*	0.45
15	Keltron Electro Ceramics Ltd*	0.16
16	The Metal Industries Ltd*	0.09



21

സെക്ഷൻ ഓഫീസർ

Rs.in Crores

Sl.No	Company	Operating Loss
1	KELPALM	-0.05
2	K.Karunakaran Memorial Spinning Mills	-0.09
3	Kerala Small Industries Development Corporation Ltd	-0.15
4	Kerala Mineral Development Corporation Ltd*	-0.21
5	Trivandrum Spinning Mills Ltd	-1.29
6	The Malappuram Co-operative Spinning Mills Ltd.*	-1.60
7	Malcotex	-2.05
8	Alleppey Co-operative Spinning Mills Ltd*	-2.09
9	The Cannannore Co-operative Spinning Mills Ltd*	-2.84
10	Sitaram Textiles Ltd*	-2.86
11	Priyadarshini Co-operative Spinning Mills	-3.09
12	Kerala Automobiles Ltd	-3.23
13	Kerala Clays and Ceramic Products Ltd*	-3.44
14	Handicrafts Development Corporation (Kerala) Ltd	-3.52
15	SAIL-SCL Kerala Ltd*	-3.55
16	The Trichur Co-operative Spinning Mills Ltd	-4.00
17	The Quilon Co-operative Spinning Mills Ltd*	-4.49
18	Kerala State Handloom Development Corporation Ltd	-6.22
19	Steel and Industrial Forgings Ltd*	-6.37
20	The Travancore Cements Ltd	-6.44
21	Kerala State Bamboo Corporation Ltd	-6.57
22	Kerala Electrical and Allied Engineering Company Ltd*	-6.95
23	HANTEX*	-7.69
24	Autokast Ltd*	-8.01
25	Malabar Cements Ltd*	-14.33
26	Kerala State Textile Corporation Ltd	-15.11

Source Company

സെക്ഷൻ ഓഫീസർ