

പതിനാലാം കേരള നിയമസഭ

പതിനാറാം സമ്മേളനം

നക്ഷത്രചിഹ്നമിടാത്ത
ചോദ്യം നമ്പർ: 1555.

01-11-2019 ൽ മറുപടിയ്ക്ക്

നെൽകൃഷി പ്രോൽസാഹിപ്പിക്കുന്നതിനുള്ള നടപടികൾ

ചോദ്യം

ശ്രീ.സി.കെ. ഹരീന്ദ്രൻ

മറുപടി

ശ്രീ. വി.എസ്. സുനിൽകുമാർ
(കൃഷി വകുപ്പ് മന്ത്രി)

(എ) നെൽകൃഷി ചെയ്യുന്ന കർഷകർക്ക് (എ) സർക്കാരിൽ നിന്നും എന്തൊക്കെ സഹായങ്ങളാണ് നൽകിവരുന്നത്; വിശദാംശങ്ങൾ ലഭ്യമാക്കാമോ;

സംസ്ഥാനാവിഷ്കൃത പദ്ധതികളും തദ്ദേശസ്വയം ഭരണ സ്ഥാപനങ്ങൾ വികേന്ദ്രീകൃതാസൂത്രണം വഴി നടപ്പിലാക്കുന്ന പദ്ധതികളും കേന്ദ്രാവിഷ്കൃത പദ്ധതികളും മുഖേന നെൽകൃഷി ചെയ്യുന്ന കർഷകർക്ക് സഹായങ്ങൾ നൽകി വരുന്നു.

നെൽകൃഷി വികസനം എന്ന സംസ്ഥാനാവിഷ്കൃത പദ്ധതി പ്രകാരം സുസ്ഥിര നെൽകൃഷി വികസനത്തിനു ഹെക്ടറിനോ 5,500/- രൂപയും, സവിശേഷ നെല്ലിനങ്ങളായ ഞവര, രക്തശാലി, പൊക്കാളി, ബസൂതി, ജീരകശാല, ഗന്ധകശാല തുടങ്ങിയവയുടെ വികസനത്തിനു ഹെക്ടറിനു 10,000/- രൂപയും, ഒരുപ്പ കൃഷി ഇരുപ്പുവാക്കുന്നതിനു 10,000/- രൂപയും, കരനെൽ കൃഷിക്ക് 13,600/- രൂപയും ധനസഹായമായി നൽകും. തരിശ് നിലത്തിലെ കൃഷിക്ക് ഹെക്ടറിനോ ഒന്നാം വർഷം 30,000/- രൂപയും രണ്ടാം വർഷം 7,000/- രൂപയും മൂന്നാം വർഷം 4,500/- രൂപയുമാണു ധനസഹായം നൽകുന്നത്. നെല്ലിനു കുമ്മായ വസ്തുക്കൾ നൽകുന്നതിനു 5,400/- രൂപയും സൂക്ഷ്മമൂലകങ്ങൾ നൽകുന്നതിനു 500/- രൂപയും ധനസഹായം നൽകുന്നു.

നെൽകർഷകർക്ക് ഉൽപാദന ബോണസായി ഹെക്ടറിന് 1,000/- രൂപ നൽകി പദ്ധതി നടപ്പിലാക്കി വരുന്നു. നെൽകൃഷിക്ക് ഭൂപരിധിയില്ലാതെ ജലസേചനത്തിനായി സൗജന്യ വൈദ്യുതി അനുവദിക്കുന്നുണ്ട്. തദ്ദേശ സ്വയംഭരണ സ്ഥാപനങ്ങൾ നടപ്പിലാക്കുന്ന വികേന്ദ്രീകൃതാസൂത്രണ പദ്ധതികൾ പ്രകാരം

കൂലിച്ചിലവ് സബ്സിഡി 17,500/- രൂപ വരെ നൽകാൻ കഴിയും. നെൽ വിത്ത് പൂർണ്ണമായും സൗജന്യമായി നൽകുന്നു.

നെൽകൃഷിയുടെ വികസനത്തിനായി കേന്ദ്ര സർക്കാർ സഹായത്തോടെ ദേശീയ ഭക്ഷ്യ സുരക്ഷ പദ്ധതി, RAD-NMSA, ആർ.കെ.വി.വൈ എന്നീ പദ്ധതികൾ നടപ്പിലാക്കി വരുന്നു.

ദേശീയ ഭക്ഷ്യ സുരക്ഷ പദ്ധതി പാലക്കാട് ജില്ലയിൽ നടപ്പിലാക്കുന്നു. പ്രദർശനത്തോട്ടങ്ങൾ സംഘടിപ്പിക്കുക, ഗുണമേന്മയുള്ള വിത്ത് വിതരണം, മണ്ണ് സംരക്ഷണ പ്രവർത്തനങ്ങൾ, സൂക്ഷ്മ മൂലകങ്ങളുടെ പ്രയോഗം, സസ്യ സംരക്ഷണം, കാർഷിക യന്ത്രവൽക്കരണം, ഗ്രൂപ്പിംഗ് സമാനതയിലുള്ള പ്രാദേശിക മുൻകൈ സംരംഭ പ്രവർത്തനങ്ങൾ എന്നിവയ്ക്കാണ് പദ്ധതി പ്രകാരമുള്ള ആനുകൂല്യം നൽകുന്നത്. ദേശീയ ഭക്ഷ്യ സുരക്ഷാ പദ്ധതിപ്രകാരം 100 ഹെക്ടർ വിസ്തൃതിയുള്ള ക്ലസ്റ്ററുകളിൽ വിവിധ പ്രദർശനത്തോട്ടങ്ങൾ ചെയ്യുന്നതിന് ഹെക്ടറിന് 9,000/- രൂപ ധനസഹായം നൽകുന്നുണ്ട്. ക്രോപ്പിങ് സിസ്റ്റം പ്രദർശനത്തോട്ടത്തിന് ഹെക്ടറിന് 15,000/- രൂപയും ഹൈബ്രിഡ് വിത്തുപയോഗിക്കുന്നതിന് ഒരു കിന്റിലിന് 10,000/- രൂപയും, റിലീസ് ചെയ്തിട്ട് 10 വർഷത്തിൽ താഴെയുള്ള അത്യുല്പാദന ശേഷിയുള്ള വിത്തിന്റെ ഉപയോഗത്തിന് കിന്റിലിന് 2,000/- രൂപയും, റിലീസ് ചെയ്തിട്ട് 10 വർഷത്തിൽ കൂടുതലുള്ള അത്യുല്പാദന ശേഷിയുള്ള വിത്തിന്റെ ഉപയോഗത്തിന് കിന്റിലിന് 1,000/- രൂപയും നൽകുന്നുണ്ട്. സൂക്ഷ്മമൂലകവളങ്ങൾ വാങ്ങുന്നതിന് ഹെക്ടറിന് 500/- രൂപയും കുമ്മായവസ്തുക്കൾ വാങ്ങുന്നതിന് ഹെക്ടറിന് 1,000/- രൂപയും, കീടനാശിനി/ജൈവ കീടനാശിനി വാങ്ങുന്നതിന് ഹെക്ടറിന് 500/- രൂപയും, കളനാശിനി വാങ്ങുന്നതിന് ഹെക്ടറിന് 500/- രൂപയും ആനുകൂല്യം നൽകുന്നുണ്ട്. മരുന്നു തളിക്കുന്നതിനുള്ള സ്പ്രെയറിന് 600/- രൂപയും പവർ സ്പ്രെയറിന് 3,000/- രൂപയും വിനോദിന് 10,000/- രൂപയുമാണ് സബ്സിഡി നൽകുക. പമ്പുസെറ്റ് സ്ഥാപിക്കുന്നതിന് 10,000/- രൂപ സബ്സിഡി നൽകി വരുന്നു.

RAD-NMSA പദ്ധതിയിൽ തൃശ്ശൂർ, കണ്ണൂർ, വയനാട് ജില്ലകളിൽ നെല്ല് അടിസ്ഥാനമാക്കിയുള്ള കൃഷി സമ്പ്രദായത്തിനു ഹെക്ടറിന് 50% സബ്സിഡി (പരമാവധി 10,000/- രൂപ) നൽകി വരുന്നു. ജലസേചന

ഉപകരണങ്ങൾ വാങ്ങുന്നതിനും മണ്ണിലെ അമ്ലത പരിഹരിക്കുന്നതിനുള്ള പരിപോഷണവസ്തുക്കളുടെ പ്രയോഗത്തിനും മണ്ണ് ജല സംരക്ഷണത്തിനും 50% സബ്സിഡി നിരക്കിൽ ധനസഹായം നൽകി വരുന്നു.

രാഷ്ട്രീയ കൃഷി വികാസ് യോജന പദ്ധതിയിലെ 'Productivity Improvement of Paddy in Kerala' എന്ന ഘടകവും നടപ്പാക്കുന്നു. ഇതുപ്രകാരം കമ്മായവസ്തുക്കൾ വാങ്ങുന്നതിന് ഹെക്ടറിന് 1,000/- രൂപയും. സൂക്ഷ്മമൂലകവളങ്ങൾ വാങ്ങുന്നതിന് ഹെക്ടറിന് 500/- രൂപയും. സംയോജിത കീടനിയന്ത്രണത്തിന് 500/- രൂപയും. യന്ത്രവൽക്കരണത്തിന് ഹെക്ടറിന് 1,500/- രൂപയും ഉൾപ്പെടുത്തി ഹെക്ടറൊന്നിന് പരമാവധി 3,500/- രൂപയുടെ ധനസഹായം നൽകുന്നുണ്ട്.

(ബി) ഈ സർക്കാരിന്റെ കാലയളവിൽ (ബി) നെൽകൃഷി പ്രോത്സാഹിപ്പിക്കുന്നതിന് എന്തൊക്കെ നടപടികളാണ് സ്വീകരിച്ചിട്ടുള്ളതെന്ന് വിശദമാക്കുമോ:

മേല്പറഞ്ഞ പദ്ധതികൾ 2016-17 മുതൽ നടപ്പിലാക്കി വരുന്നു. അതിന്റെ ഫലമായി 2015-16 സാമ്പത്തിക വർഷം ഉണ്ടായിരുന്ന 1,96,870 ഹെക്ടർ നെൽകൃഷിയിൽ നിന്നും 2017-18 ൽ 2,20,449 ഹെക്ടറായി വർദ്ധിപ്പിക്കാൻ സാധിച്ചു. 2018 ആഗസ്റ്റിലെ മഹാപ്രളയത്തിൽ 35,000 ഹെക്ടർ നെൽകൃഷി പൂർണ്ണമായും നഷ്ടപ്പെട്ടിട്ടും 2018-19 സാമ്പത്തിക വർഷം 2,02,985 ഹെക്ടർ നെൽകൃഷി നിലനിറുത്താൻ സാധിച്ചിട്ടുണ്ട്.

2017-18, 2018-19 വർഷങ്ങളിൽ നഗര പ്രദേശങ്ങളിലും വിദ്യാഭ്യാസ സ്ഥാപനങ്ങളിലും മറ്റും നെൽ കൃഷി ചെയ്യുന്നതിന് പദ്ധതിയധിഷ്ഠിതമായി ധനസഹായം നൽകിയിരുന്നു.

2016 ആഗസ്റ്റ് (ചിങ്ങം 1) മുതൽ 2017 ആഗസ്റ്റ് (ചിങ്ങം 1) വരെ നെൽ വർഷമായി ആചരിച്ചു. പ്രസ്തുത പദ്ധതിയുടെ ഭാഗമായി പരിസ്ഥിതി സൗഹൃദ സുസ്ഥിര ആശയങ്ങൾ നെൽകൃഷി മേഖലയിൽ നടപ്പാക്കിയിരുന്നു. നെല്ലുത്പാദനം, നെൽകൃഷിയും വിദ്യാഭ്യാസവും, നെൽകൃഷിയും തൊഴിൽ ലഭ്യതയും, നെൽകൃഷിയും യുവാക്കളും, നെൽകൃഷിയിലെ നൂതന സങ്കേതങ്ങൾ, നെൽകൃഷിയും പരിസ്ഥിതിയും, സംസ്കരണവും വിപണനവും, നെൽകൃഷിയും ടൂറിസവും, നെൽകൃഷിയും കായികവിനോദങ്ങളും, നെൽകൃഷിയും ആയുർവേദവും, നെൽകൃഷി മേഖലയുമായി ബന്ധപ്പെട്ട കലയും സംസ്കാരവും എന്നീ മേഖലകൾക്ക് മുൻതൂക്കം കൊടുത്തുകൊണ്ട്

പദ്ധതികൾ തയ്യാറാക്കി 2017-18 2018-19 സാമ്പത്തിക വർഷങ്ങളിൽ പദ്ധതിയധിഷ്ഠിതമായി ധനസഹായം നൽകി നടപ്പിലാക്കിയിട്ടുണ്ട്.

നെൽകൃഷി മേഖലയിൽ കേന്ദ്ര /സംസ്ഥാന/ തദ്ദേശസ്വയംഭരണ സ്ഥാപന ആനുകൂല്യങ്ങൾ സംയോജിപ്പിച്ചു ഏകീകരിച്ച രീതിയിൽ താഴെത്തട്ടിൽ നടപ്പാക്കുന്നതിനായും ഒന്നിലധികം പഞ്ചായത്തുകളിലായി വരുന്ന പാടശേഖരങ്ങളിൽ പൊതു ഞാറ്റടി, തോട് നവീകരണം, കൊയ്തു മെതി യന്ത്രങ്ങൾ ഉറപ്പാക്കൽ, മില്ലുകൾ സ്ഥാപിക്കൽ, മറ്റു സംഭരണ സംസ്കരണ വിപണന പ്രവർത്തനങ്ങൾ എന്നിവ നടപ്പിലാക്കുന്നതിനും പദ്ധതിയധിഷ്ഠിതമായി ധനസഹായം നൽകുന്നുണ്ട്.

സംസ്ഥാനത്തെ വിവിധ ജില്ലകളിലെ പാടശേഖരങ്ങളിൽ ഉല്പാദിപ്പിച്ച നെല്ലിന്റെ മൂല്യവർദ്ധനവിനായി 16 പ്രോസസ്സിങ് യൂണിറ്റുകളും 415 മിനി റൈസ് മില്ലുകളും 2017-18 സാമ്പത്തിക വർഷം സ്ഥാപിക്കുകയുണ്ടായി.

സംസ്ഥാന കൃഷി വകുപ്പും തദ്ദേശസ്വയംഭരണ സ്ഥാപനങ്ങളും നൽകുന്ന സഹായത്തിന്റെ ഫലമായി സംസ്ഥാനത്തിന്റെ എല്ലാ ഭാഗത്തെയും പാടശേഖരങ്ങളിൽ ഒരു പരിധി വരെ യന്ത്രവൽകരണം സാധ്യമായിട്ടുണ്ട്. ഉല്പാദനോപാധികൾക്കുള്ള സബ്സിഡിയും കൂലിച്ചിലവ് സബ്സിഡിയും നൽകുക വഴി ഈ ഇനത്തിലെ ഭീമമായ ചിലവ് പിടിച്ചുനിറുത്താൻ സാധിക്കുന്നുണ്ട്. അഗ്രോസർവ്വീസ് സെന്ററുകളുടെ പ്രവർത്തനവും കാർഷിക കർമ്മസേനയുടെ സഹായവും ഉപയോഗപ്പെടുത്താൻ കഴിയുന്നുണ്ട്. ഇതിനു പുറമേ തൊഴിലുറപ്പ് പദ്ധതിയുടെ സഹായവും ഉപയോഗപ്പെടുത്തുന്നുണ്ട്.

തരിശുനിലങ്ങൾ ഏറ്റെടുത്ത് കൃഷി ചെയ്യുന്നതിനും കൃഷിപ്പണികളിൽ ഇടപെടുന്നതിനും വിവിധ കർഷകസംഘങ്ങൾ, കർഷക കൂട്ടായ്മകൾ, സർക്കാർ/ സർക്കാരിതര സ്ഥാപനങ്ങൾ, റസിഡന്റ്സ് അസോസിയേഷനുകൾ എന്നിവയുടെ സഹകരണം ലഭിക്കുകയുണ്ടായി. ഇതുവഴി യുവാക്കളെ കൃഷിയിലേക്ക് കൊണ്ടു വരുന്നതിനും സാധിച്ചിട്ടുണ്ട്. പാടശേഖര സമിതികളുടെ പ്രവർത്തനം ശക്തിപ്പെടുത്താനും സംഘങ്ങൾ തമ്മിൽ ആരോഗ്യകരമായ ഒരു മത്സരം ഉണ്ടാക്കാനും കഴിഞ്ഞതിലൂടെ ഈ മേഖലയ്ക്ക് ഒരു

(സി) ഈ സർക്കാരിന്റെ കാലയളവിൽ എത്ര ഹെക്ടർ നെൽകൃഷി പുതുതായി ആരംഭിച്ചുവെന്ന് ജില്ല തിരിച്ചുള്ള കണക്ക് ലഭ്യമാക്കാമോ?

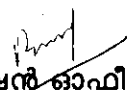
ഉണർവ് ഉണ്ടാക്കാനും സാധിച്ചു

2015-16 സാമ്പത്തിക വർഷം ഉണ്ടായിരുന്ന 1.96.870 ഹെക്ടർ നെൽകൃഷിയിൽ നിന്നും 2017-18 ൽ 2.20.449 ഹെക്ടറായി വർദ്ധിപ്പിക്കാൻ സാധിച്ചു. 2018 ആഗസ്റ്റിലെ മഹാപ്രളയത്തിൽ 35.000 ഹെക്ടർ നെൽകൃഷി പൂർണ്ണമായും നഷ്ടപ്പെട്ടിട്ടും 2018-19 സാമ്പത്തിക വർഷം 2.02.985 ഹെക്ടർ നെൽകൃഷി നിലനിറുത്താൻ സാധിച്ചിട്ടുണ്ട്.

2016-17 സാമ്പത്തിക വർഷം മുതലുള്ള മൂന്ന് വർഷങ്ങളിലായി 11936.0781 ഹെക്ടർ തരിശുനില കൃഷിയിലേക്ക് കൊണ്ടു വന്നു (2016-17 ൽ 2782.3857 ഹെക്ടറും, 2017-18 ൽ 5485.686 ഹെക്ടറും, 2018-19 ൽ 3668.0064 ഹെക്ടറും). നടപ്പുവർഷവും 3000 ഹെക്ടർ സ്ഥലത്ത് തരിശുനില കൃഷി നടപ്പാക്കുന്നതിന് ഉദ്ദേശിക്കുന്നു. ജില്ല തിരിച്ചുള്ള വിവരങ്ങൾ അനുബന്ധം-1 ആയി ചേർക്കുന്നു.

മൂന്ന് വർഷങ്ങളിലായി 7715.20406 ഹെക്ടർ സ്ഥലത്ത് കരനെല്ല് കൃഷി ചെയ്യാൻ സാധിച്ചു. (2016-17-ൽ 2752.092 ഹെക്ടറും, 2017-18-ൽ 2624.64 ഹെക്ടറും, 2018-19-ൽ 2338.471 ഹെക്ടറും). ആയത് സംബന്ധിച്ച ജില്ല തിരിച്ചുള്ള വിവരങ്ങൾ അനുബന്ധം-2 ആയി ചേർക്കുന്നു.


മാത്രമല്ല ഒരുപു കൃഷി ചെയ്യുന്ന പാടശേഖരങ്ങളിൽ ഇരുപു കൃഷി ചെയ്തിരിക്കുന്നതിനും ധനസഹായം നൽകിക്കൊണ്ട് കൂടുതൽ വിസ്തൃതിയിൽ നെൽകൃഷി ചെയ്യുന്നതിനും സാധിച്ചു. 2016-17-ൽ 88.45 ഹെക്ടറും, 2017-18-ൽ 3136.06 ഹെക്ടറും, 2018-19-ൽ 1783.7554 ഹെക്ടർ സ്ഥലത്തും ഒരുപു നിലങ്ങളിൽ ഇരുപു കൃഷി ചെയ്തു.


സെക്ഷൻ ഓഫീസർ

അനുബന്ധം-1

തരിശുനില കൃഷി


ജില്ല	2016-17	2017-18	2018-19
തിരുവനന്തപുരം	26.52	66.48	102.96
കൊല്ലം	168.113	314.108	152.5
പത്തനംതിട്ട	232.64	440	484.02
ആലപ്പുഴ	251.552	677.6	534.3147
കോട്ടയം	187.1187	796	273.9486
ഇടുക്കി	22.52	40	30
എറണാകുളം	203	472.27	187.7264
തൃശ്ശൂർ	481.576	867.3	568.6397
പാലക്കാട്	0	167.145	204.26
മലപ്പുറം	309.33	522.66	522.812
കോഴിക്കോട്	378.244	430	139.15
വയനാട്	95.55	178.5	119.335
കണ്ണൂർ	385.122	336.953	178.7
കാസർഗോഡ്	41.1	176.67	169.64


 സെക്ഷൻ ഓഫീസർ

അനുബന്ധം-2

കരനൈകൃഷി

ജില്ല	2016-17	2017-18	2018-19
തിരുവനന്തപുരം	251.125	210.38	215.14
കൊല്ലം	320	255.401	253.56
പത്തനംതിട്ട	120	142.02	91.318
ആലപ്പുഴ	44.996	97.66	83.532
കോട്ടയം	114	100.98	90.27
ഇടുക്കി	100	50	24.197
എറണാകുളം	91.495	93.89066	75.133
തൃശ്ശൂർ	575	461	358.49
പാലക്കാട്	180.147	112.8794	95.155
മലപ്പുറം	218.46	327	277.613
കോഴിക്കോട്	473.24	485	475
വയനാട്	34.45	33.877	4.74
കണ്ണൂർ	129.179	187.553	219.323
കാസർഗോഡ്	100	67	75


സെക്ഷൻ ഓഫീസർ