

പതിനാലാംകേരള നിയമസഭ
പതിനാറാം സമ്മേളനം

നക്ഷത്ര ചിഹ്നമിടാത്ത ചോദ്യം നം. 944

30-10-2019 ൽ മറുപടി

ജലവിഭവ വകുപ്പിന് ബജറ്റിൽ അനുവദിച്ച തുകയും അതിന്റെ വിനിയോഗവും

ചോദ്യം		മറുപടി	
ശ്രീ.എൻ .എ.നെല്ലിക്കുന്ന്		ശ്രീകെ.കൃഷ്ണൻ കുട്ടി (ജലവിഭവ വകുപ്പുമന്ത്രി)	
(എ)	ഈ സർക്കാർ അധികാരത്തിൽ വന്നതിനുശേഷം ജലവിഭവ വകുപ്പിന് ഓരോ വർഷവും ബജറ്റിൽ എത്ര തുക വകയിരുത്തിയിട്ടുണ്ടെന്ന് വ്യക്തമാക്കാമോ,	(എ)	<p>ഈ സർക്കാർ അധികാരത്തിൽ വന്നതിനു ശേഷം ചീഫ് എഞ്ചിനീയർ ജലസേചനവും ഭരണവും, തിരുവനന്തപുരത്തിന് കീഴിൽ അനുവദിച്ച പ്ലാൻ ഫണ്ടിന്റെ വിശദാംശങ്ങൾ ചുവടെ ചേർക്കുന്നു.</p> <p>1) 2016-17 ജലസേചനവും ഭരണവും, തിരുവനന്തപുരം - 16817 ലക്ഷം ഉൾനാടൻ ജലഗതാഗതം - 12532 ലക്ഷം</p> <p>2) 2017-18 ജലസേചനവും ഭരണവും, തിരുവനന്തപുരം - 19850 ലക്ഷം ഉൾനാടൻ ജലഗതാഗതം - 12785 ലക്ഷം</p> <p>3) 2018-19 ജലസേചനവും ഭരണവും, തിരുവനന്തപുരം - 16416 ലക്ഷം</p> <p>4) 2019-20 ജലസേചനവും ഭരണവും, തിരുവനന്തപുരം - 16247 ലക്ഷം</p> <p>ചീഫ് എഞ്ചിനീയർ IDRB കാര്യലയത്തിനുകീഴിൽ പ്ലാൻ സ്കീംസ് ചെലവ് പട്ടിക അനുബന്ധം (4) ആയി ചേർക്കുന്നു.</p> <p>കേരള ഗ്രാമീണ ശുദ്ധജല വിതരണ ശുചിത്വ ഏജൻസി നടപ്പിലാക്കുന്ന പദ്ധതികൾക്കായി 1137.31 കോടി രൂപ വിവിധ വർഷങ്ങളിലായി വകയിരുത്തിയിട്ടുണ്ട്.</p> <p>2016-17 - 324.42 കോടി രൂപ 2017-18 - 379.69 കോടി രൂപ 2018-19 - 241.00 കോടി രൂപ 2019-20 - 192.20 കോടി രൂപ</p> <p>----- ആകെ -1137.31 കോടി രൂപ</p>

		<p>കട്ടനാട് പാക്കേജിന്റെ പ്രവൃത്തികൾക്കായി ബഡ്ജറ്റിൽ അനുവദിച്ച തുക സംബന്ധിച്ച വിവരങ്ങൾ അനുബന്ധം (III) ആയി ചേർത്തിരിക്കുന്നു</p> <p>ഭൂജലവകുപ്പിന് ബഡ്ജറ്റിൽ ഓരോ വർഷവും വകയിരുത്തിയ തുകയുടെ വിശദാംശങ്ങൾ അനുബന്ധം (II) ആയി ചേർത്തിരിക്കുന്നു</p> <p>കരള വാട്ടർ അതോറിറ്റിയിൽ ബജറ്റിൽ വകയിരുത്തിയ തുക ചുവടെ ചേർക്കുന്നു.</p> <table border="1" data-bbox="857 555 1550 895"> <thead> <tr> <th>വർഷം</th> <th>പദ്ധതി വിഹിതം (കോടി രൂപ)</th> </tr> </thead> <tbody> <tr> <td>2016-17</td> <td>672.50</td> </tr> <tr> <td>2017-18</td> <td>678.55</td> </tr> <tr> <td>2018-19</td> <td>776.43</td> </tr> <tr> <td>2019-20</td> <td>700.51</td> </tr> </tbody> </table> <p>ചീഫ് എഞ്ചിനീയർ പദ്ധതി വിഭാഗം 1 കാര്യാലയത്തിനും കീഴ്ക്കാര്യാലയങ്ങൾക്കും അനുവദിച്ച തുക വർഷം താഴെ ചേർക്കുന്നു.</p> <table border="1" data-bbox="857 1054 1550 1258"> <thead> <tr> <th></th> <th>2016-17</th> <th>2017-18</th> <th>2018-19</th> <th>2019-20</th> <th>ആകെ</th> </tr> </thead> <tbody> <tr> <td>അനുവദിച്ച തുക</td> <td>5964.52</td> <td>7768.64</td> <td>7867.85</td> <td>12901.45</td> <td>34502.46</td> </tr> </tbody> </table> <p>ചീഫ് എഞ്ചിനീയർ പ്രോജക്ട് II കാര്യാലയത്തിനുകീഴിൽ വിവിധ പദ്ധതികൾക്കായി ബഡ്ജറ്റിൽ വകയിരുത്തിയിട്ടുള്ള തുകകളുടെ വിശദാംശം അനുബന്ധം (V) ആയി ചേർക്കുന്നു.</p>	വർഷം	പദ്ധതി വിഹിതം (കോടി രൂപ)	2016-17	672.50	2017-18	678.55	2018-19	776.43	2019-20	700.51		2016-17	2017-18	2018-19	2019-20	ആകെ	അനുവദിച്ച തുക	5964.52	7768.64	7867.85	12901.45	34502.46
വർഷം	പദ്ധതി വിഹിതം (കോടി രൂപ)																							
2016-17	672.50																							
2017-18	678.55																							
2018-19	776.43																							
2019-20	700.51																							
	2016-17	2017-18	2018-19	2019-20	ആകെ																			
അനുവദിച്ച തുക	5964.52	7768.64	7867.85	12901.45	34502.46																			
(ബി)	<p>പ്രസ്തുത തുക ഇതുവരെ ഏതെല്ലാം ആവശ്യങ്ങൾക്കായി ചെലവഴിച്ചുവെന്ന് ജില്ല തിരിച്ചു വ്യക്തമാക്കാമോ,</p>	<p>(ബി) ജലസേചനവും ഭരണവും ചീഫ് എഞ്ചിനീയറുടെ കീഴിൽ അനുവദിച്ച തുക ചെക്ക്ഡാം, വി.സി.ബി, ആർ.സി.ബി, റഗുലേറ്റർ തുടങ്ങിയവയുടെ നിർമ്മാണത്തിനും, പുഴയുടെയും തോടുകളുടെയും കുളങ്ങളുടെയും പുനരുദ്ധാരണ പ്രവൃത്തികൾക്കും, തീരദേശസംരക്ഷണപ്രവൃത്തികൾക്കും, എൽ.ഐ സ്കീമുകളുടെ നിർമ്മാണത്തിനും പുനരുദ്ധാരണത്തിനുമാണ് ഉപയോഗിച്ചിരിക്കുന്നത്. കൂടാതെ ഡിപ്പാർട്ട്മെന്റിന്റെ ആധുനികവൽക്കരണത്തിനും ഫണ്ട് ചെലവഴിച്ചിട്ടുണ്ട് ജില്ല തിരിച്ചുള്ള വിശദാംശം അനുബന്ധം 6 ആയി ചേർത്തിരിക്കുന്നു</p> <p>1) <u>2016-17</u> ജലസേചനവും ഭരണവും, തിരുവനന്തപുരം - 17967.692 ലക്ഷം ഉൾനാടൻ ജലഗതാഗതം- 1797.523 ലക്ഷം</p> <p>2) <u>2017-18</u> ജലസേചനവും ഭരണവും, തിരുവനന്തപുരം - 17899.276 ലക്ഷം ഉൾനാടൻ ജലഗതാഗതം -</p>																						

- 3) 2018-19
ജലസേചനവും-ഭരണവും, തിരുവനന്തപുരം - 5898.14 ലക്ഷം
- 4) 2019-20
ജലസേചനവും ഭരണവും, തിരുവനന്തപുരം - 6512.84 ലക്ഷം

ജലനിധിക്കു കീഴിൽ ആകെയുള്ള തുകയിൽ 528.69 കോടി രൂപ ലോകബാങ്ക് സഹായത്തോടെയുള്ള ജലനിധി രണ്ടാംഘട്ടപദ്ധതി, മഴവെള്ളക്കൊയ്തിന്റെ പ്രചരണ പദ്ധതി, പൊതുജനങ്ങളുടെ പങ്കാളിത്തത്തോടെയുള്ള കുടിവെള്ള പദ്ധതികളുടെ സുസ്ഥിരത ഉറപ്പാക്കൽ പദ്ധതി എന്നിവയ്ക്കായി ചുവടെ ചേർത്തിരിക്കുന്ന പ്രകാരം ചെലവഴിച്ചിട്ടുണ്ട്.

- 2016-17 - 316.42 കോടി രൂപ
- 2017-18 - 44.55 കോടി രൂപ
- 2018-19 - 107.72 കോടി രൂപ
- 2019-20 - 60.00 കോടി രൂപ

ആകെ - 528.69 കോടി രൂപ

ജലനിധിക്ക് കീഴിൽ നടപ്പിലാക്കുന്ന പദ്ധതികൾ ജില്ലാടിസ്ഥാനത്തിൽ നടപ്പിലാക്കുന്ന പദ്ധതികളല്ല.

വാട്ടർ അതോറിറ്റിയുടെ പദ്ധതി തുക വിവിധ കുടിവെള്ള പദ്ധതികൾക്കായാണ് ചെലവഴിച്ചത്. പ്രസ്തുത വിനിയോഗത്തിന് ജില്ല തിരിച്ചുള്ള വിശദ വിവരം അനുബന്ധം I ആയി ചേർക്കുന്നു (പ്ലാൻ സ്പെസ് റിപ്പോർട്ട്).

പ്രോജക്ട് -1 ന് അനുവദിച്ച തുക ഭരണ നിർവ്വഹണത്തിനും ഓരോ ജില്ലയിലെ ജലസേചന പ്രോജക്ടുകളുടെ പുതിയ പ്രവൃത്തികൾക്കും, അറ്റകുറ്റപ്പണികൾക്കും വേണ്ടി ചെലവഴിച്ച തുക വർഷം തിരിച്ചു താഴെ ചേർക്കുന്നു.

ജില്ല	2016-17	2017-18	2018-19	2019-20
മലപ്പുറം	217.89	192.44	249.15	96.23
വയനാട്	1502.29	1492.35	1730.97	659.16
കോഴി കോട്	597.64	659.42	759.37	307.99
പാലക്കാട്	2691.97	1917.96	2324.49	750.33
കണ്ണൂർ	234.33	249.47	275.31	157.4

(സി)

ബജറ്റിൽ പറഞ്ഞിട്ടുള്ള മുഴുവൻ തുകയും ചെലവഴിച്ചിട്ടില്ലെങ്കിൽ അതിനുള്ള കാരണമെന്താണെന്നും പ്രസ്തുത തുക ഇനിയെങ്ങനെയാണ് വിനിയോഗിക്കുകയെന്നും വ്യക്തമാക്കാമോ?

(സി)

ഇറിഗേഷൻ ചിഫ് എഞ്ചിനീയർക്ക് ബഡ്ജറ്റിൽ പറഞ്ഞിട്ടുള്ള വിവിധ ഹെഡ് ഓഫ് അക്കൗണ്ടിലെ തുകകൾ പല കാരണങ്ങളാൽ മുഴുവനായി ചെലവാക്കുവാൻ സാധിച്ചിട്ടില്ല. വിശദമായ റിപ്പോർട്ടുകളുടെ അനുമതി ലഭിക്കുവാനുള്ള കാലതാമസവും പദ്ധതികൾ നടപ്പിലാക്കുവാനുള്ള അനുയോജ്യമായ കാലാവസ്ഥയുടെ പരിമിതിയും നിർമ്മാണ സാമഗ്രികൾക്ക് അടിക്കടിയുണ്ടാകുന്ന ദൗർലഭ്യവും അപതീക്ഷിതമായുണ്ടാകുന്ന പ്രകൃതിക്ഷോഭങ്ങളും കാരണമാണ് പദ്ധതികൾ കാലാനുസരണമായി നടപ്പിലാക്കുവാൻ സാധിക്കാത്തത്. അതുമൂലം ബഡ്ജറ്റ് തുകകൾ പൂർണ്ണമായും വിനിയോഗിക്കുവാൻ കഴിയാത്തതും.

ജലനിധി ഓഫീസിനു കീഴിൽ 2016-17 സാമ്പത്തിക വർഷത്തിൽ ലഭ്യമായ ഏകദേശം മുഴുവൻ തുകയും ചെലവഴിച്ചിട്ടുണ്ട്. എന്നാൽ ഇടർന്നുള്ള സാമ്പത്തിക വർഷത്തിൽ KRWSA - നടപ്പാക്കുന്ന പദ്ധതികളുടെ പ്രവൃത്തികൾ കാലാവസ്ഥാപരമായും മറ്റുമുള്ള കാരണങ്ങളാലും പ്രതീക്ഷിച്ചപോലെ പുരോഗമിക്കാത്തതാണ് ചെലവ് കറയാനുള്ള കാരണം.

2016-17, 2017-18, 2018-19 എന്നീ വർഷങ്ങളിൽ ബഡ്ജറ്റിൽ വകയിരുത്തിയ തുകയിൽനിന്നും യഥാർത്ഥത്തിൽ ചെലവ് ചെയ്ത തുക മാത്രമേ സർക്കാരിൽനിന്നും ലഭ്യമാക്കിയിട്ടുള്ളൂ. 2019-20 വർഷത്തിൽ ബഡ്ജറ്റിൽ വകയിരുത്തിയ തുക മുഴുവൻ ചെലവാക്കുന്നതിന് നടപടി സ്വീകരിക്കുന്നതാണ്.


പ്രസ്തുത വർഷങ്ങളിൽ വിനിയോഗിക്കാത്ത പ്രവൃത്തികൾക്കുള്ള തുക തൊട്ടടുത്ത വർഷങ്ങളിലെ ബഡ്ജറ്റിൽ വകയിരുത്തിയാണ് പദ്ധതികൾ നടത്തിവരുന്നത്. ഇടർ പദ്ധതിയായതിനാൽ ആയത് ഫലപ്രദമായി ചെയ്യാവുന്നതല്ല.

ഇനം തിരിച്ചുള്ള വിവരങ്ങൾ ഇപ്രകാരമാണ്

വർഷം	വകയിരുത്തിയത്	ചെലവാക്കിയത് (രൂപ കോടിയിൽ)	ഉപയോഗിക്കാത്ത തുക (രൂപ കോടിയിൽ)
2016-17	314.42	314.42	0.0
എ) ജലനിധി രണ്ടാം ഘട്ട പദ്ധതി			
(ബി)	10.00	2.00	8.00
മഴവെള്ളക്കോളിന്റെ പ്രചരണവും			

ഭൂജല സംവർദ്ധന പരിപാടികളും	324.42	316.42	8.00		
ആകെ	361.49	39.55	321.94		
2017-18 എ) ജലനിധി രണ്ടാം ഘട്ട പദ്ധതി	18.20	5.00	13.20		
(ബി) മഴവെള്ളക്കെട്ടിട നിർമ്മാണവും പ്രചരണവും ഭൂജല സംവർദ്ധന പരിപാടികളും	379.69	44.55	335.14		
ആകെ	216.00	96.45	119.55		
2018-19 എ) ജലനിധി രണ്ടാം ഘട്ട പദ്ധതി	15.00	11.27	3.73		
(ബി) മഴവെള്ളക്കെട്ടിട നിർമ്മാണവും പ്രചരണവും ഭൂജല സംവർദ്ധന പരിപാടികളും	10.00	-	10.00		
(സി) പൊതുജന പങ്കാളിത്ത തോടൈയ്യുള്ള കടിവെള്ള പദ്ധതികളുടെ സുസ്ഥിരത ഉറപ്പാക്കൽ പദ്ധതി					

		ആകെ	241	107.72	133.28
<p>ചീഫ് എഞ്ചിനീയർ IDRB കാര്യാലയത്തിൽ ബഡ്ജറ്റിൽ അനുവദിച്ച തുകകളെല്ലാം പരമാവധി വിനിയോഗിക്കുവാൻ ശ്രമിച്ചിട്ടുണ്ട്. ബഡ്ജറ്റിൽ അനുവദിച്ച തുകകൾ പ്രകാരം പ്രവൃത്തികളുടെ എക്സ്പെന്റിച്ചർ അടുത്ത സാമ്പത്തിക വർഷത്തിലേക്ക് കടക്കുന്നതിനാൽ പ്രവൃത്തികളുടെ പൂർത്തീകരണത്തോടെ ബഡ്ജറ്റ് വിഹിതം പൂർണ്ണമായും വിനിയോഗിക്കാൻ കഴിയുന്നതാണ്.</p> <p>കേരള വാട്ടർ അതോറിറ്റിയിൽ പ്രസ്തുത സാമ്പത്തിക വർഷത്തിൽ ബജറ്റ് വിഹിതത്തിൽ നിന്നും അനുവദിച്ച തുക പൂർണ്ണമായും കടിവെള്ള പദ്ധതികളുടെ നടത്തിപ്പിനായി വിനിയോഗിച്ചു.</p> <p>ചീഫ് എഞ്ചിനീയർ പദ്ധതി വിഭാഗം 1 കാര്യാലയത്തിനും ഓരോ സാമ്പത്തിക വർഷവും അനുവദിക്കുന്ന തുകയിൽ ഭരണ നിർവഹണത്തിന് ചെലവഴിച്ചതിൽ തുക നീക്കിയിരുന്നെങ്കിലും പ്രവർത്തികൾക്ക് നീക്കി വെച്ചതിൽ ടെണ്ടർ നടപടികൾ പൂർത്തീകരിച്ച് വർക്കുകൾ അറേഞ്ച് ചെയ്തു, ശേഷിച്ചവ SPILL OVER ആകുന്നതിനാൽ മുഴുവൻ തുകയും ആ സാമ്പത്തിക വർഷം ചെലവഴിക്കാൻ കഴിയുന്നില്ല. ഓരോ സാമ്പത്തിക വർഷവും അനുവദിച്ച തുക പ്രസ്തുത സാമ്പത്തിക വർഷം കഴിയുന്നതോടെ ചിലവഴിച്ചില്ലെങ്കിൽ അടുത്ത സാമ്പത്തിക വർഷം ഈ പ്രവർത്തികൾക്ക് ഊന്നൽ നൽകുകയും അവ അടുത്ത ബഡ്ജറ്റിൽ ഉൾക്കൊള്ളിച്ച് പ്രവൃത്തിപഥത്തിൽ വരുത്തുന്നതാണ്.</p> <p>2018 ആഗസ്റ്റ് മാസത്തിൽ ഉണ്ടായ അപ്രതീക്ഷിത പ്രളയം മൂലം ഭൂജലവകുപ്പിനു അനുമതി കൊടുത്ത പദ്ധതികൾ പൂർത്തിയാക്കാൻ പറ്റാത്ത സാഹചര്യവും, 2019 ജനുവരിയിൽ ഉണ്ടായ ഭൂഷിനി നിരോധനവും മൂലം ബജറ്റിൽ പറഞ്ഞിട്ടുള്ള മുഴുവൻ തുകയും ചെലവഴിക്കാൻ വകുപ്പിന് സാധിച്ചിട്ടില്ല. ചെലവഴിക്കാൻ കഴിയാത്ത തുക സർക്കാരിലേക്ക് സറണ്ടർ ചെയ്തിട്ടുണ്ട്.</p>					


 ഡയറക്ടർ ഭൂജലവകുപ്പ്

KERALA WATER AUTHORITY		
PLAN EXPENDITURE 2016-17		
SI No	Name Of District	Rs. in Lakh
1	State Wise	8158.34
2	Thiruvananthapuram	6794.29
3	Kollam	1989.69
4	Pathanamthitta	93.32
5	Alappuzha	1550.74
6	Kottayam	2375.27
7	Idukki	2553.03
8	Ernakulam	3749.37
9	Thrissur	1879.94
10	Palakkad	16.75
11	Malappuram	6986.2
12	Kozhikode	719.17
13	Wayanad	804.97
14	Kannur	577.48
15	Kasaragod	884.62
	TOTAL	39133.18

2/

Annexure II


KERALA WATER AUTHORITY

PLAN EXPENDITURE 2017-18 (As reported in Plan space)

SI No	Name of District	Rs. in Lakh
1	State Wise	9863.48
2	Thiruvananthapuram	6624.02
3	Kollam	2773.00
4	Pathanamthitta	2661.17
5	Alappuzha	4619.55
6	Kottayam	1587.12
7	Idukki	4217.90
8	Ernakulam	7813.86
9	Thrissur	3117.95
10	Palakkad	2316.65
11	Malappuram	4703.79
12	Kozhikode	4697.54
13	Wayanad	494.86
14	Kannur	4222.32
15	Kasargod	1145.54
	TOTAL	60858.725

Annexure - I

KERALA WATER AUTHORITY		
PLAN EXPENDITURE 2018-19 (As reported in Plan space)		
Sl No	Name of District	Rs. in lakh
1	State Wise	8094.915
2	Thiruvananthapuram	2496.825
3	Kollam	1430.85
4	Pathanamthitta	3158.13
5	Alappuzha	3051.57
6	Kottayam	1941.595
7	Idukki	1988.665
8	Ernakulam	1822.545
9	Thrissur	1665.615
10	Palakkad	2048.93
11	Malappuram	3369.975
12	Kozhikode	1937.11
13	Wayanad	651.865
14	Kannur	1465.65
15	Kasargod	137.82
	TOTAL	35262.06


 മെമ്പർ/ഒപ്പ്/മുദ്ര

ക്രമ നമ്പർ	പദ്ധതി	ശീർഷകം	ബജറ്റ് വിഹിതം (2016-17 സാമ്പത്തിക വർഷം) (ലക്ഷത്തിൽ)	ബജറ്റ് വിഹിതം (2017-18 സാമ്പത്തിക വർഷം) (ലക്ഷത്തിൽ)	ബജറ്റ് വിഹിതം (2018-19 സാമ്പത്തിക വർഷം) (ലക്ഷത്തിൽ)	ബജറ്റ് വിഹിതം (2019-20 സാമ്പത്തിക വർഷം) (ലക്ഷത്തിൽ)
1	ഭൂജലത്തിന്റെ അന്വേഷണവും വികസനവും	2702-02-005-99	1106	1242.5	1400	2000
2	ഭൂജലത്തിന്റെ നിയന്ത്രണവും ക്രമീകരണവും	2702-02-005-93	10	15	17	25
3	ഉദ്യോഗസ്ഥന്മാർക്ക് രിശീലനം നൽകുന്നതിനുള്ള പദ്ധതി	2702-02-005-92	4	4	5	5
4	ഭൂജലസംരക്ഷണവും സംപോഷണവും	4702-00-102-97	40	157	350	450
5	രാജീവ്ഗാന്ധി കുടിവെള്ള പദ്ധതി	2702-02-005-77	1340.33	0	0	0
6	നാഷണൽ ഹൈഡ്രോളജി പ്രോജക്ട് (ഫേസ്-3)	2702-02-005-76	800	0	0	0
7	ഔദ്യോഗിക ഭാഷ	2702-02-005-99-26	0.25	0	0	0
8	രാജീവ്ഗാന്ധി കുടിവെള്ള പദ്ധതി (ലഘുഅണ്ട)	2702-02-005-77	0	432	0	0
9	ഭൂജലാധിഷ്ഠിത കുടിവെള്ള പദ്ധതി	2702-02-103-99	0	25	75	75
10	ഭൂജലാധിഷ്ഠിത കുടിവെള്ള പദ്ധതി	4702-00-102-94	0	75	225	225
1	നാഷണൽ ഹൈഡ്രോളജി പ്രോജക്ട്	2702-02-103-98	0	1	0	0
2	നാഷണൽ ഹൈഡ്രോളജി പ്രോജക്ട് വർകസ്	4702-00-102-98-01	0	0	110	0
ആകെ			3300.58	1951.50	2072	2780

[Handwritten signature]
[Handwritten text]

സംസ്കാര വകുപ്പ്

(Handwritten signature)

സംസ്കാര വകുപ്പ് സർവ്വകലാശാലയിലെ വിവിധ വിഭാഗങ്ങളിലെ വിദ്യാർത്ഥികളുടെ വിവരങ്ങൾ സംബന്ധിച്ചുള്ള പട്ടിക. (കോഴിക്കോട്)

ക്രമ നം.	വർഷം	അനുബന്ധ (കോഴിക്കോട്)	എസ്.സി.ജി	പ്രവേശനം	ജില്ല	അനുബന്ധ	പുനഃപരീക്ഷണം
1	2016-17	100	71.14	99.91	കോട്ടയം	2.81	102.72
2	2017-18	127.73	0	99.12	കോട്ടയം	0.44	99.56
3	2018-19	116.14	0	39.08	കോട്ടയം	5.74	44.82
4	2019-20	121.86	0	3.14	കോട്ടയം	1.77	4.91

ക്രമ നം.	വർഷം	അനുബന്ധ (കോഴിക്കോട്)	എസ്.സി.ജി	അനുബന്ധ
1	2016-17	100	71.14	171.14
2	2017-18	127.73	0	127.73
3	2018-19	116.14	0	116.14
4	2019-20	121.86	0	121.86

ഈ പട്ടികയിലെ വിവരങ്ങൾ സംസ്കാര വകുപ്പിലെ വിവിധ വിഭാഗങ്ങളിലെ വിദ്യാർത്ഥികളുടെ വിവരങ്ങൾ സംബന്ധിച്ചുള്ളവയാണ്. (കോഴിക്കോട്)

3

അനുബന്ധം 5

Investigation and Design IDRB Thiruvananthapuram

Details of Plan and Non Plan Schemes (Budget Allocation and expenditure in Lakhs)

Sl No	Name of Scheme	Head of Account	Plan Schemes							
			2016-17		2017-18		2018-19		2019-20	
			Budget Provision	Expenditure	Budget Provision	Expenditure	Budget Provision	Expenditure	Budget Provision	Expenditure 30/09/19
1	State Plan	2701-80-800-92 Dam Safety Organization and Dam Safety Measures	10.00	0.17	10.00	0	10	0	10	0.334
2	State Plan	4700-80-005-99 Investigation of major Irrigation Schemes	150.00	96.45	150.00	175.46	150	186.62	150	81.53
3	State Plan	4700-80-800-97 Dam Safety Organisation and Dam Safety Measures	190.00	87.41	190.00					
						60.45	250	37.85	220	6.82
4	State Plan	4701-80-800-81	5.00	0.00	5.00	0	5	0	5	0
		Bench Marking of Irrigation Schemes								
5	State Plan	4701-80-800-96	5.00	3.91	5.00	3.75	5	0.52	5	0.69
		Post Facto Evaluation Studies								
6	State Plan	4701-80-800-99	85.00	65.96	90.00	52.47	100	23.05	100	51.72
		Development of KERI Peechi								
7	EAP	4701-80-800-77 DRIP	4000.00	39.93	25000.00	9456.65	13712	5052.97	8800	2634.81
8	State Plan	4700-29-800-97 Dam & appurtenant works	500.00	0.00	500.00	0	500	0	500	0
9	State Plan	4701-80-800-88 Formation of River Basin Organisation	100.00	74.72	100.00	4.66	100	0	100	0.15
10	State Plan	2701-80-005-92-Modernisation of hydrology information	0.00	0.00	130.00	27.5	150	2.31	150	6.37
11	State Plan	2701-80-005-93-Modernisation of design wing	0.00	0.00	130.00	11.83	150	33.8	150	15.64
		TOTAL	5045.00	368.55	26310.00	9792.77	15132	5337.12	10190	2798.064

[Handwritten signature]
 Director of Investigation and Design IDRB Thiruvananthapuram

16/11/2018
SEP/24/18 - WRD

83

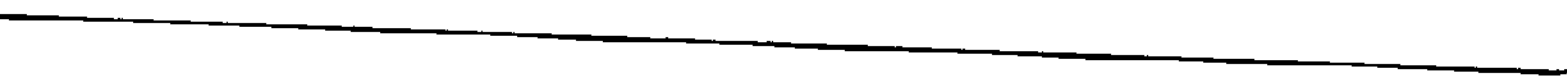
1000000000-6

EXPENDITURE DETAILS UNDER CHIEF ENGINEER(I&A)				
DISTRICT	EXPENDITURE AMOUNTS IN LAKHS			
	2016-17	2017-18	2018-19	2019-20
THIRUVANANTHAPURAM	413.33	478.98	456.49	62.24
KOLLAM	752.45	1,373.12	266.06	232.08
PATHANAMTHITTA	188.37	155.08	74.65	106.27
ALAPPUZHA	3,629.45	859.87	29.44	339.46
KOTTAYAM	423.78	1,796.67	320.75	488.55
IDUKKI	688.55	715.40	133.96	45.41
ERNAKULAM	9,174.48	2,619.10	529.14	167.36
THRISSUR	1,158.38	1,316.66	549.42	222.03
PALAKKAD	996.78	2,733.00	2,020.97	1,102.21
MALAPPURAM	4,012.82	1,922.42	595.17	132.77
KOZHICKODE	569.65	1,362.17	470.41	1,056.11
WAYANAD	382.43	344.78	108.66	146.08
KANNUR	824.14	1,216.99	454.12	688.96
KASARGODE	1,236.10	596.96	152.02	1,837.32

4

→

11-11-11



2
2016-2017 (Expenditure amounts in lakhs)

		TVPM	KLM	PTA	ALP	KTM	IDUKKI	EKM	TSR	PLKD	MLPM	KKD	WYNAD	KNR	KSGD	TOTAL
4711-01-103-99	FC	62.08	83.84	0.00	22.63	0.00	0.00	0.00	0.00	0.00	0.00	0.00	0.00	0.00	0.00	168.54
Works																
Prevention of flood in TvpM city		215.26	0.00	0.00	0.00	0.00	0.00	0.00	0.00	0.00	0.00	0.00	0.00	0.00	0.00	215.26
4711-01-103-98																
Coastal Zone Management 4711-02-103-99		0.00	373.22	0.00	484.88	0.00	0.00	0.00	0.00	0.00	2.83	0.00	0.00	0.00	0.00	860.93
13th FC																
4711-02-103-92		0.00	18.85	0.00	0.00	0.00	0.00	0.00	0.00	0.00	0.00	0.00	0.00	0.00	0.00	18.85
NABARD																
4711-02-103-90		0.00	156.52	0.00	3,121.94	0.00	0.00	0.00	0.00	0.00	0.00	0.00	0.00	0.00	0.00	3,278.49
MI Structures																
2702-03-101-98(2)34-3		0.00	7.38	0.00	0.00	2.86	0.00	0.00	0.00	0.00	20.33	0.00	5.73	0.00	0.00	36.29
Investigation of MI works	2702-80-005-99	0.00	0.00	0.00	0.00	0.00	0.00	0.00	0.00	1.09	4.61	0.00	0.00	0.00	0.00	5.69
Lift Irrigation Works (V)	4702-00-101-97	0.00	0.00	0.00	0.00	0.00	0.00	0.00	131.87	0.00	0.00	0.00	3.65	0.00	0.00	135.52
MI class I NABARD	4702-00-101-93	127.52	61.17	0.00	0.00	200.55	35.00	9,174.48	126.70	678.18	2,673.30	136.63	251.45	658.19	1,028.69	15,152.01
Lift Irrigation NABARD	4702-00-101-92	0.00	0.00	0.00	0.00	0.00	0.00	0.00	0.00	3.19	0.00	0.00	0.00	0.00	0.00	3.19
Modernisation of LI schemes	4702-00-101-90	0.00	15.46	0.00	0.00	0.00	0.00	0.00	0.00	0.00	0.00	0.00	0.00	0.00	0.00	15.46
Priority project identified by MLA	4702-00-101-89	0.00	0.00	0.00	0.00	0.00	0.00	0.00	17.75	0.00	0.00	0.00	0.00	0.00	0.00	17.75
Renovation of ponds	4702-00-101-87	8.47	36.02	188.37	0.00	74.74	311.49	0.00	579.40	188.69	372.26	59.18	83.60	129.12	153.61	2,184.97
Priority works	4702-00-101-84	0.00	0.00	0.00	0.00	0.00	0.00	0.00	61.67	0.00	0.00	0.00	0.00	0.00	0.00	61.67
MI Class II works	4702-00-101-82	0.00	0.00	0.00	0.00	0.00	0.00	0.00	181.44	0.00	647.83	0.00	0.00	0.00	0.00	829.28
Modernization of Thalayar	4702-00-101-80	0.00	0.00	0.00	0.00	0.00	131.34	0.00	0.00	0.00	0.00	0.00	0.00	0.00	0.00	131.35
Check dams & regulators	4702-00-101-79	0.00	0.00	0.00	0.00	145.64	210.71	0.00	0.00	101.57	291.66	373.84	15.92	36.82	53.80	1,229.97
MI projects in Cauvery basin	4702-00-101-77	0.00	0.00	0.00	0.00	0.00	0.00	0.00	0.00	0.00	0.00	0.00	22.09	0.00	0.00	22.09
Rehabilitation of LI Scheme	4702-00-101-73	0.00	0.00	0.00	0.00	0.00	0.00	0.00	59.55	24.07	0.00	0.00	0.00	0.00	0.00	83.62
Renovation of Tanks & Ponds Schemes under Haritha Keralam	4702-00-101-63	0.00	0.00	0.00	0.00	0.00	0.00	0.00	0.00	0.00	0.00	0.00	0.00	0.00	0.00	0.00
TOTAL		413.33	752.45	188.37	3,629.45	423.78	688.55	9,174.48	1,158.38	996.78	4,012.82	569.65	382.43	824.14	1,236.10	

3

2017-2018(Expenditure amounts in lakhs)															
	TVPM	KLM	PTA	ALP	KTM	IDUKKI	EKM	TSR	PLKD	MLPM	KKD	WYNAD	KNR	KSGD	TOTAL
4711-01-103-99 FC Works	0.00	131.30	0.00	32.55	0.00	0.00	0.00	0.00	0.00	0.00	0.00	0.00	0.00	0.00	163.85
4711-01-103-99 Charged	1.87	0.00	0.00	0.00	0.00	0.00	0.00	0.00	0.00	0.00	0.00	0.00	0.00	0.00	1.87
Prevention of flood in Tvpm city 4711-01-103-98	236.30	0.00	0.00	0.00	0.00	0.00	0.00	0.00	0.00	0.00	0.00	0.00	0.00	0.00	236.31
Coastal Zone Management 4711-02-103-99	1.25	425.48	0.00	655.16	0.00	0.00	0.00	0.00	0.00	221.18	579.98	0.00	0.00	0.00	1,883.07
NABARD 4711-02-103-90	0.00	35.95	0.00	167.86	0.00	0.00	0.00	0.00	0.00	0.00	0.00	0.00	0.00	0.00	203.82
13th FC 4711-02-103-92	0.00	5.40	0.00	0.00	0.00	0.00	0.00	1.75	0.00	0.00	3.13	0.00	0.00	0.00	10.27
MI Structures 2702-03-101-98(2)34-3	0.00	9.41	0.00	0.00	5.76	0.00	55.53	0.53	0.00	25.10	0.00	0.00	66.87	0.00	163.19
Investigation of MI works 2702-80-005-99	0.00	0.00	0.00	4.30	0.00	0.00	2.91	0.00	0.00	0.00	0.00	6.22	0.00	0.00	13.43
MI class I 4702-00-101-99	0.00	255.19	0.00	0.00	242.48	23.98	0.00	50.26	0.00	30.21	0.00	0.00	0.00	4.03	606.16
Lift Irrigation Works (V) 4702-00-101-97	0.00	0.00	0.00	0.00	0.00	0.00	0.00	88.67	91.31	28.23	0.00	0.00	5.59	0.00	213.80
MI class I NABARD 4702-00-101-93	0.00	14.54	0.00	0.00	663.04	0.00	1561.17	0.00	2004.27	783.64	355.86	67.24	770.39	207.61	6,427.82
Renovation of ponds 4702-00-101-87	14.42	0.00	56.61	0.00	5.25	147.74	123.40	365.69	42.67	0.00	11.08	139.95	50.07	20.77	977.67
MI Class II works 4702-00-101-82	0.00	0.00	0.00	0.00	0.00	0.00	0.00	693.87	0.00	472.09	0.00	0.00	0.00	0.00	1,165.97
Modernization of Thalayar 4702-00-101-80	0.00	0.00	0.00	0.00	0.00	166.42	0.00	0.00	0.00	0.00	0.00	0.00	0.00	0.00	166.42
Check dams & regulators 4702-00-101-79	225.14	487.96	98.46	0.00	880.14	377.26	764.77	0.00	444.12	212.71	369.12	107.50	324.06	364.56	4,655.85
Rehabilitisation of LI Scheme 4702-00-101-73	0.00	7.89	0.00	0.00	0.00	0.00	111.31	115.89	150.63	149.27	43.01	23.86	0.00	0.00	601.87
Renovation of Tanks & Ponds Schemes under Haritha Keralam 4702-00-101-63	0.00	0.00	0.00	0.00	0.00	0.00	0.00	0.00	0.00	0.00	0.00	0.00	0.00	0.00	0.00
TOTAL	478.98	1,373.12	155.08	859.87	1,796.67	715.40	2,619.10	1,316.66	2,733.00	1,922.42	1,362.17	344.78	1,216.99	596.96	

87

4

2018-2019(Expenditure amounts in lakhs)

	TVPM	KLM	PTA	ALP	KTM	IDUKKI	EKM	TSR	PLKD	MLPM	KKD	WYNAD	KNR	KSGD	TOTAL
4711-01-103-99 FC Works	62.08	0.00	0.00	22.63	0.00	0.00	0.00	0.00	0.00	0.00	0.00	0.00	0.00	0.00	84.70
Prevention of flood in Typm city 4711-01-103-98	108.33	0.00	0.00	0.00	0.00	0.00	0.00	0.00	0.00	0.00	0.00	0.00	0.00	0.00	108.33
Coastal Zone Management 4711-02-103-99	255.02	119.61	0.00	6.81	0.00	0.00	0.00	0.00	0.00	162.42	95.35	0.00	0.00	0.00	639.21
MI Class II 2702-03-101-98(1)	0.00	0.00	0.00	0.00	0.00	0.00	8.94	0.00	0.00	0.00	0.00	0.00	0.00	0.00	8.94
MI Structures 2702-03-101-98(2)34-3	7.41	4.60	0.00	0.00	19.08	0.00	17.11	0.00	17.29	0.00	0.00	0.00	36.73	15.71	117.93
Investigation of MI works 2702-80-005-99	0.00	0.00	0.00	0.00	0.00	0.00	0.00	0.00	0.00	2.12	0.00	0.00	0.00	0.00	2.12
MI class I 4702-00-101-99	0.00	0.00	0.00	0.00	71.36	0.00	0.00	0.00	5.24	0.00	0.00	0.00	0.00	0.00	76.60
Lift Irrigation Works (V) 4702-00-101-97	0.00	0.00	38.87	0.00	0.00	0.00	0.00	38.46	32.33	0.00	0.00	0.00	9.22	0.00	118.88
MI class I NABARD 4702-00-101-93	0.00	5.38	0.00	0.00	119.05	9.87	32.57	6.43	1,802.23	0.00	375.06	82.13	290.48	49.56	2,772.79
Renovation of ponds 4702-00-101-87	0.00	0.00	0.00	0.00	12.21	15.82	5.11	9.92	0.00	59.66	0.00	0.00	12.60	32.84	148.17
MI Class II works 4702-00-101-82	0.00	0.00	0.00	0.00	0.00	0.00	0.00	346.91	8.16	39.50	0.00	0.00	0.00	0.00	394.58
Modernization of Thalayar 4702-00-101-80	0.00	0.00	0.00	0.00	0.00	85.87	0.00	0.00	0.00	0.00	0.00	0.00	0.00	0.00	85.87
Check dams & regulators 4702-00-101-79	0.00	43.37	0.00	0.00	20.37	19.58	235.37	0.00	115.97	0.00	0.00	0.00	105.08	53.91	593.67
Rehabilitisation of LI Scheme 4702-00-101-73	0.00	73.98	30.29	0.00	77.09	0.00	221.74	120.51	12.09	328.47	0.00	24.38	0.00	0.00	888.56
Renovation of Tanks & Ponds Schemes under Haritha Keralam 4702-00-101-63	23.66	19.11	5.49	0.00	1.59	2.83	8.29	27.19	27.65	2.99	0.00	2.16	0.00	0.00	120.96
TOTAL	456.49	266.06	74.65	29.44	320.75	133.96	529.14	549.42	2,020.97	595.17	470.41	108.66	454.12	152.02	

89

5

2019-2020 (Expenditure amounts in lakhs)

	TVPM	KLM	PTA	ALP	KTM	IDUKKI	EKM	TSR	PLKD	MLPM	KKD	WYNAD	KNR	KSGD	TOTAL
4711-01-103-99 FC Works	0.00	41.86	0.00	124.37	0.00	0.00	0.00	0.00	0.00	0.00	0.00	0.00	0.00	0.00	166.23
Prevention of flood in Tvpm city	0.00	0.00	0.00	0.00	0.00	0.00	0.00	0.00	0.00	0.00	0.00	0.00	0.00	0.00	0.00
4711-01-103-98															
Coastal Zone Management 4711-02-103-99	0.00	0.00	0.00	212.91	0.00	0.00	0.00	0.00	0.00	3.06	483.34	0.00	0.00	0.00	699.32
MI Class II 2702-03-101-98(1)	0.00	0.00	0.00	0.00	0.00	0.00	0.00	0.00	0.00	0.00	0.00	0.00	0.00	0.00	0.00
MI Structures 2702-03-101-98(2)34-3	0.00	14.05	0.00	0.00	44.49	0.00	3.00	0.00	0.00	21.14	0.00	0.00	0.00	0.00	82.68
Investigation of MI works 2702-80-005-99	0.00	0.00	0.00	0.00	0.00	0.00	0.00	0.00	0.00	0.00	0.00	0.00	3.29	3.24	6.53
MI class I 4702-00-101-99	0.00	0.00	0.00	0.00	60.60	0.00	0.00	0.00	0.00	0.00	0.00	0.00	0.00	0.00	60.60
Lift Irrigation Works (V) 4702-00-101-97	0.00	0.00	7.89	0.00	0.00	0.00	0.82	2.44	87.88	0.00	0.00	0.00	0.00	0.00	99.03
MI class I NABARD 4702-00-101-93	0.00	88.54	0.00	2.18	329.23	0.00	14.68	12.80	772.34	26.05	566.33	100.53	678.94	1,790.91	4,382.55
Renovation of ponds 4702-00-101-87	0.00	0.00	0.00	0.00	12.12	0.00	0.00	3.19	19.67	0.00	0.00	0.00	0.00	0.00	34.97
MI Class II works 4702-00-101-82	0.00	0.00	0.00	0.00	0.00	0.00	0.00	178.24	56.17	0.00	0.00	0.00	0.00	0.00	234.41
Modernization of Thalayar 4702-00-101-80	0.00	0.00	0.00	0.00	0.00	0.00	0.00	0.00	0.00	0.00	0.00	0.00	3.00	0.00	0.00
Check dams & regulators 4702-00-101-79	27.72	25.11	24.25	0.00	0.00	25.96	25.87	0.00	0.00	0.00	0.00	0.00	0.00	30.93	159.84
MI projects in Cauvery basin 4702-00-101-77	0.00	0.00	0.00	0.00	0.00	0.00	0.00	0.00	0.00	0.00	0.00	45.55	0.00	0.00	45.55
Micro irrigation project in pambar basin 4702-00-101-76	0.00	0.00	0.00	0.00	0.00	0.54	0.00	0.00	0.00	0.00	0.00	0.00	0.00	0.00	0.54
Rehabilitation of LI Scheme 4702-00-101-73	0.00	21.95	55.73	0.00	34.69	0.00	95.14	15.11	36.58	81.97	0.00	0.00	6.73	0.00	347.89
Bhavani basin 4702-00-101-71	0.00	0.00	0.00	0.00	0.00	0.00	0.00	0.00	119.17	0.00	0.00	0.00	0.00	0.00	119.18
MI Class II SCMS under harithakeralam 4702-00-101-65	0.00	22.44	0.00	0.00	0.00	0.00	0.00	0.00	0.00	0.00	0.00	0.00	0.00	0.00	22.44
Renovation of tanks and ponds 4702-00-101-64	16.92	0.00	12.85	0.00	0.00	0.00	0.00	0.00	0.00	0.00	0.00	0.00	0.00	0.00	29.76
Renovation of Tanks & Ponds Schemes under Haritha Keralam 4702-00-101-63	17.51	18.13	5.56	0.00	7.43	18.92	27.84	10.27	10.40	0.56	6.44	0.00	0.00	12.24	135.39
	0.00	0.00	0.00	0.00	0.00	0.00	0.00	0.00	0.00	0.00	0.00	0.00	0.00	0.00	0.00
	0.00	0.00	0.00	0.00	0.00	0.00	0.00	0.00	0.00	0.00	0.00	0.00	0.00	0.00	0.00
TOTAL	62.24	232.08	106.27	339.46	488.55	45.41	167.36	222.03	1,102.21	132.77	1,056.11	146.08	688.96	1,837.32	

91

Pam
 onward B. S. M. S.