

**പതിനാലാം കേരള നിയമസഭ
പതിനഞ്ചാം സമ്മേളനം**

നക്ഷത്രചിഹ്നമിടാത്ത
ചോദ്യം നം. 4099

24.06.2019 ലെ മറുപടിയ്ക്ക്.

എസ്.സി.പി./ടി.എസ്.പി. ഫണ്ട്


ചോദ്യം
ശ്രീ.സണ്ണി ജോസഫ്

ഉത്തരം

എ. കെ. ബാലൻ

പട്ടിക ജാതി - പട്ടിക വർഗ്ഗ പിന്നോക്ക സമുദായ ക്ഷേമവും നിയമവും സാംസ്കാരികവും പാർലമെന്ററികാര്യവും വകുപ്പു മന്ത്രി

(എ)	കഴിഞ്ഞ പത്ത് വർഷമായി അനുവദിച്ച എസ്.സി.പി./ടി.എസ്.പി. ഫണ്ടിന്റെ വർഷം തിരിച്ചുള്ള കണക്കുകൾ ലഭ്യമാക്കാമോ?	(എ) & (ബി)	<p>പട്ടികജാതി വികസന വകുപ്പുമായി ബന്ധപ്പെട്ട വിവരം അനുബന്ധം I, II ആയി ചേർക്കുന്നു.</p> <p>പട്ടികവർഗ്ഗക്കാർക്കായി ടി.എസ്.പി ഫണ്ട് ചെലവഴിക്കുന്നത് പട്ടികവർഗ്ഗ വികസന വകുപ്പും കൂടാതെ പൊതുമരാമത്ത്, റൂറൽ ഡവലപ്മെന്റ്, കടുംബശ്രീ, കിർത്താഡ്സ് മുതലായ വകുപ്പുകളുമായി സംയോജിച്ചാണ് പദ്ധതികൾ നടപ്പിലാക്കി വരുന്നത്. കഴിഞ്ഞ 10 വർഷം പട്ടികവർഗ്ഗ വികസന വകുപ്പ് നടപ്പിലാക്കിയ ടി.എസ്.പി ഫണ്ടിന്റെ വിഹിതവും ചെലവഴിച്ച തുകയും വർഷം തിരിച്ച് ചുവടെ ചേർക്കുന്നു.</p> <p>2009-10 മുതൽ 2018-19 വരെ പട്ടികവർഗ്ഗ വികസന വകുപ്പ് നടപ്പിലാക്കിയ പദ്ധതികളുടെ ബഡ്ജറ്റ് വിഹിതവും ചെലവഴിച്ച തുകയും സംബന്ധിച്ച് (രൂപ ലക്ഷം)</p> <table border="1"> <thead> <tr> <th>വർഷം</th> <th>ബഡ്ജറ്റ് വിഹിതം</th> <th>ചെലവ്</th> <th>ശതമാനം</th> </tr> </thead> <tbody> <tr><td>2009-10</td><td>11254.07</td><td>10724.95</td><td>95.30</td></tr> <tr><td>2010-11</td><td>10819.26</td><td>9511.67</td><td>87.91</td></tr> <tr><td>2011-12</td><td>16263.02</td><td>15316.76</td><td>94.18</td></tr> <tr><td>2012-13</td><td>19650.76</td><td>19500.21</td><td>99.23</td></tr> <tr><td>2013-14</td><td>29980.1</td><td>29092.21</td><td>97.04</td></tr> <tr><td>2014-15</td><td>46449.2</td><td>40922.4</td><td>88.10</td></tr> <tr><td>2015-16</td><td>42626.79</td><td>38117.51</td><td>89.42</td></tr> <tr><td>2016-17</td><td>54448.12</td><td>51957.42</td><td>95.43</td></tr> <tr><td>2017-18</td><td>58113.06</td><td>51798.25</td><td>89.13</td></tr> <tr><td>2018-19</td><td>(20% കറവ് വരുത്തിയശേഷം) 52208.12</td><td>52208.12</td><td>100</td></tr> </tbody> </table>	വർഷം	ബഡ്ജറ്റ് വിഹിതം	ചെലവ്	ശതമാനം	2009-10	11254.07	10724.95	95.30	2010-11	10819.26	9511.67	87.91	2011-12	16263.02	15316.76	94.18	2012-13	19650.76	19500.21	99.23	2013-14	29980.1	29092.21	97.04	2014-15	46449.2	40922.4	88.10	2015-16	42626.79	38117.51	89.42	2016-17	54448.12	51957.42	95.43	2017-18	58113.06	51798.25	89.13	2018-19	(20% കറവ് വരുത്തിയശേഷം) 52208.12	52208.12	100
വർഷം	ബഡ്ജറ്റ് വിഹിതം	ചെലവ്	ശതമാനം																																												
2009-10	11254.07	10724.95	95.30																																												
2010-11	10819.26	9511.67	87.91																																												
2011-12	16263.02	15316.76	94.18																																												
2012-13	19650.76	19500.21	99.23																																												
2013-14	29980.1	29092.21	97.04																																												
2014-15	46449.2	40922.4	88.10																																												
2015-16	42626.79	38117.51	89.42																																												
2016-17	54448.12	51957.42	95.43																																												
2017-18	58113.06	51798.25	89.13																																												
2018-19	(20% കറവ് വരുത്തിയശേഷം) 52208.12	52208.12	100																																												
(ബി)	ഇതിൽ ഓരോ വർഷവും എത്ര തുകയാണ് ചെലവഴിച്ചിരിക്കുന്നതെന്നും വ്യക്തമാക്കാമോ?																																														


സെക്ഷൻ ഓഫീസർ


കേരള ശ്യാമപിടിയം

ബഡ്ജറ്റ് 2018-19

പുനർനിർമ്മാണം

വർഷം	വകുപ്പ് മുഖേന	കേന്ദ്ര സഹായ പദ്ധതി	മുഖേന
2009-10	338.74	199.58	538.99
2010-11	393.96	249.12	589.49
2011-12	529.74	259.67	648.44
2012-13	549.75	173.54	739.46
2013-14	839.50	176.94	828.20
2014-15	1034.42	194.65	927.58
2015-16	1040.92	294.89	927.58
2016-17	1315.50	406.92	1038.90
2017-18	1427.60	446.50	1172.05
2018-19	*1194.86	302.48	1289.26

*20% പ്ലാൻ കട്ടിന് ശേഷമുള്ള ബഡ്ജറ്റ് വിഹിതം



 മനോജ് കുമാർ ദാമിനാർ

പട്ടണത്തിൽ, തിരുവനന്തപുരം

അനുബന്ധം II

(തുക കോടിയിൽ)

വർഷം	വകുപ്പു മുഖേന	കേന്ദ്ര സഹായ പദ്ധതി	ത.സം.ഭ. മുഖേന
2009-10	341.79	111.23	518.49
2010-11	344.23	114.49	483.48
2011-12	467.77	129.45	697.69
2012-13	522.32	167.30	659.16
2013-14	740.94	162.67	882.86
2014-15	715.83	173.72	811.67
2015-16	761.73	253.37	857.67
2016-17	1116.19	331.44	709.41
2017-18	1274.40	287.84	929.96
2018-19	1115.93	252.20	1057.69


 മെമ്പർമാർ ഉൾപ്പെടെ