

പതിനാലാം കേരള നിയമസഭ


പതിനഞ്ചാം സമ്മേളനം

നക്ഷത്ര ചിഹ്നമിടാത്ത ചോദ്യം നം.2229

14.06.2019-ൽ മറുപടിയ്ക്ക്

കാരുണ്യ ചികിത്സാ ധനസഹായ പദ്ധതി

<u>ചോദ്യം</u>		<u>മറുപടി</u>	
ശ്രീ.ടി.എ.അഹമ്മദ് കബീർ		ഡോ.ടി.എം.തോമസ് ഐസക് (ധനകാര്യവും കയറും വകുപ്പുമന്ത്രി)	
(എ)	കാരുണ്യ ചികിത്സാ ധനസഹായ പദ്ധതിയുടെ നിലവിലെ അവസ്ഥ വ്യക്തമാക്കാമോ;	(എ)	കാരുണ്യ ബനവലൻറ് ഫണ്ട് പദ്ധതി കാരുണ്യ ആരോഗ്യ സുരക്ഷാ പദ്ധതിയിൽ 01.04.2019 മുതൽ ലയിപ്പിച്ചിട്ടുണ്ട്. എന്നിരുന്നാലും പ്രസ്തുത പദ്ധതിയുടെ പ്രവർത്തനം 01.04.2019 മുതൽ മൂന്ന് മാസത്തേയ്ക്ക് മുൻ സ്ഥിതിയിൽ തുടരുവാൻ സർക്കാർ അനുമതി നൽകിയിട്ടുണ്ട്.
(ബി)	ഈ സർക്കാർ അധികാരത്തിൽ വന്നശേഷം അനുവദിച്ച ചികിത്സാധനസഹായം എത്ര ഗുണഭോക്താക്കൾക്ക് എത്രയും ഇനത്തിൽ അനുവദിച്ചു എന്നതിന്റെ ജില്ലാ ടിസ്ഥാനത്തിലുള്ള കണക്ക് ലഭ്യമാക്കാമോ;	(ബി)	ഇത് സംബന്ധിച്ച വിശദാംശങ്ങൾ അനുബന്ധമായി ചേർത്തിരിക്കുന്നു.
(സി)	ഈ സർക്കാർ അധികാരത്തിൽ വന്നശേഷം മകടനിയോജകമണ്ഡലത്തിൽ നിന്നും ചികിത്സാസഹായത്തിനായി എത്ര അപേക്ഷകൾ ലഭിച്ചിട്ടുണ്ട്; വിശദാംശങ്ങൾ ലഭ്യമാക്കാമോ?	(സി)	നിയോജക മണ്ഡലം തിരിച്ചുള്ള വിവരം ലഭ്യമല്ല.

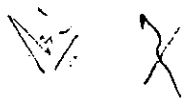
  
സെക്ഷൻ ഓഫീസർ

( 600000000 )

KARUNYA BENEVOLENT FUND

Details of Applications sanctioned by the Present Govt

Sl No	Dist	No	Amt (Cr)
1	TRIVANDRUM	12693	152
2	KOLLAM	10893	151.96
3	PATHANAMTHITTA	4505	58.39
4	ALAPPUZHA	9813	118.91
5	KOTTAYAM	8605	102.92
6	IDUKKI	3589	45.3
7	ERNAKULAM	8258	91.09
8	THRISSUR	6932	71.23
9	PALAKKAD	8490	96.52
10	MALAPPURAM	9620	92.13
11	KOZHICKODE	9742	122.58
12	WAYANAD	2605	29.43
13	KANNUR	12515	128.93
14	KASARAGODE	5007	57.51
		113267	1318.90




ഈ സർക്കാർ അധികാരത്തിൽ വന്നശേഷം അവയവ ദാതാക്കൾക്ക് കാര്യം പദ്ധതിയിൽ നിന്നും അനുവദിച്ച ചികിത്സാസഹായത്തിന്റെ ജില്ല തിരിച്ചുള്ള ലിസ്റ്റ്.

ക്രമ നമ്പർ	ജില്ല	എണ്ണം	അനുവദിച്ച തുക രൂപയിൽ
1.	തിരുവനന്തപുരം	19	19,00,000
2.	കൊല്ലം	3	3,00,000
3.	പത്തനംതിട്ട	6	6,00,000
4.	ആലപ്പുഴ	9	9,00,000
5.	കോട്ടയം	8	8,00,000
6.	ഇടുക്കി	3	3,00,000
7.	എറണാകുളം	9	8,75,000
8.	തൃശ്ശൂർ	10	10,00,000
9.	പാലക്കാട്	14	14,00,000
10.	മലപ്പുറം	17	17,00,000
11.	കോഴിക്കോട്	14	14,00,000
12.	വയനാട്	5	5,00,000
13.	കണ്ണൂർ	10	10,00,000
14.	കാസർഗോഡ്	5	5,00,000
	ആകെ	132	1,31,75,000

കാരുണ്യ ബെനവലന്റ് ഫണ്ട്

ഈ സർക്കാർ അധികാരത്തിൽ വന്നശേഷം പ്രത്യേകാനുമതി പ്രകാരം കാരുണ്യയിൽ നിന്നും ചികിത്സാധനസഹായം അനുവദിച്ചവരുടെ ജില്ല തിരിച്ചുള്ള എണ്ണവും, തുകയും

ക്രമ നം.	ജില്ല	ഗുണഭോക്താക്കളുടെ എണ്ണം	അനുവദിച്ച തുക (രൂപയിൽ)
1	തിരുവനന്തപുരം	94	89,67,814
2	കൊല്ലം	80	78,99,107
3	പത്തനംതിട്ട	40	33,64,519
4	ആലപ്പുഴ	100	1,12,03,627
5	കോട്ടയം	297	2,14,95,588
6	ഇടുക്കി	120	76,34,188
7	എറണാകുളം	143	1,38,66,793
8	തൃശ്ശൂർ	90	1,28,39,615
9	പാലക്കാട്	39	46,35,169
10	മലപ്പുറം	61	70,61,083
11	കോഴിക്കോട്	43	53,09,860
12	വയനാട്	7	6,02,800
13	കണ്ണൂർ	65	72,94,007
14	കാസർഗോഡ്	16	16,30,241
	ആകെ	1195	11,38,04,411

  
 സെക്രട്ടറി കാരുണ്യം