

**പതിനാലാം കേരള നിയമസഭ**

പതിനഞ്ചാം സമ്മേളനം

**മഹാത്മാഗാന്ധി ദേശീയ ഗ്രാമീണ തൊഴിലുറപ്പ് പദ്ധതി**


നക്ഷത്ര ചിഹ്നമിട്ട ചോദ്യം നം.285

**ചോദ്യം**

**മറുപടി**

	<p align="center"><b>ശ്രീ. സി.കെ. ശശിന്ദ്രൻ</b> <b>ശ്രീ.ജെയിംസ് മാത്യു</b> <b>ശ്രീ.കെ.ഡി.പ്രസേനൻ</b> <b>ശ്രീ.എസ്.രാജേന്ദ്രൻ</b></p>	<p align="center"><b>ശ്രീ.എ.സി.മൊയ്തീൻ</b> (തദ്ദേശസ്വയംഭരണ വകുപ്പ് മന്ത്രി)</p>
(എ)	<p>സംസ്ഥാനത്ത് ഗ്രാമീണ മേഖലയിലെ ജനങ്ങളുടെ ഉപജീവനമാർഗ്ഗങ്ങൾ വിപുലപ്പെടുത്തുന്നതിനും വരുമാന വർദ്ധനവ് നേടാനും സഹായകമാകുന്ന തരത്തിൽ എന്തെല്ലാം പ്രവൃത്തികളാണ് മഹാത്മാഗാന്ധി ദേശീയ ഗ്രാമീണ തൊഴിലുറപ്പ് പദ്ധതിയിൽ പുതുതായി ഉൾപ്പെടുത്തിയിട്ടുള്ളതെന്ന് വ്യക്തമാക്കാമോ;</p>	<p>(എ) മഹാത്മാഗാന്ധി ദേശീയ ഗ്രാമീണ തൊഴിലുറപ്പ് പദ്ധതിയിൽ പുതുതായി പ്രവൃത്തികൾ ഉൾപ്പെടുത്തിയിട്ടില്ല. എന്നാൽ ഗ്രാമീണമേഖലയിലെ ജനങ്ങളുടെ ഉപജീവനമാർഗ്ഗങ്ങൾ വിപുലപ്പെടുത്തുന്നതിനും വരുമാന വർദ്ധനവ് നേടാനും സഹായകമാകുന്ന നിലവിൽ തൊഴിലുറപ്പ് നിയമം ഷെഡ്യൂൾ 1 ഖണ്ഡിക 5 ൽ പരാമർശിക്കുന്ന ചുവടെ സൂചിപ്പിക്കുന്ന പ്രവൃത്തികൾക്ക് മുൻതൂക്കം നൽകി നടപ്പിലാക്കി വരുന്നു.</p> <ul style="list-style-type: none"> <li>• മണ്ണും ജലവും അടക്കമുള്ള പ്രകൃതിവിഭവ സംരക്ഷണത്തിനായുള്ള പ്രവർത്തനങ്ങൾ, പരമ്പരാഗത ജലസ്രോതസ്സുകളുടെ പുന:രുദ്ധാരണം, കാർഷികകളങ്ങളുടെ നിർമ്മിക്കൽ, തടയണകൾ, വൃക്ഷവൽകരണം, മഴവെള്ളകൊയ്ക്ക് തുടങ്ങിയവ.</li> <li>• വ്യക്തിഗത ആസ്തികളായ തൊഴുത്ത്, ആട്ടിൻകൂട്, കോഴിക്കൂട്, ഫലവൃക്ഷത്തോട്ടങ്ങൾ</li> <li>• സ്വയംസഹായ സംഘങ്ങൾക്ക് ആവശ്യമായ അടിസ്ഥാന സൗകര്യങ്ങൾ</li> <li>• ഗ്രാമീണ അടിസ്ഥാന സൗകര്യ വികസനം.</li> </ul>
(ബി)	<p>സംസ്ഥാന സർക്കാരിന്റെ പ്രധാന പദ്ധതിയായ ലൈഫ് മിഷന്റെ ഗുണഭോക്താക്കൾക്ക് തൊഴിലുറപ്പ് പദ്ധതി പ്രകാരം അവിദഗ്ദ്ധ തൊഴിൽ ദിനങ്ങൾ നൽകുന്നതിന് പ്ലാനം കെട്ടിടനിർമ്മാണ സാമഗ്രികൾ നിർമ്മിച്ച്</p>	<p>(ബി) ഉണ്ട്. 90 ദിവസത്തെ അവിദഗ്ദ്ധ തൊഴിൽ ദിനങ്ങൾക്കുപരിയായി ലൈഫ് മിഷന്റെ ഗുണഭോക്താക്കൾക്ക് തൊഴിലുറപ്പുപദ്ധതി പ്രകാരം നിർമ്മാണ സാമഗ്രികൾ സൗജന്യമായി നൽകിയിട്ടുണ്ട്. 2018-19 സാമ്പത്തിക വർഷം സംസ്ഥാനത്ത് ലൈഫ് മിഷന്റെ ഗുണഭോക്താക്കൾക്ക് തൊഴിലുറപ്പുപദ്ധതി പ്രകാരം</p>

	<p>നൽകുന്നതിന് സഹകരിച്ചിട്ടുണ്ടോ; നടപടി</p>	<p>33,61,126 എണ്ണം കട്ടകൾ നിർമ്മിച്ചു നൽകിയിട്ടുണ്ട്.</p>
(സി)	<p>ഗ്രാമീണ ജനതയുടെ, പ്രത്യേകിച്ച് സ്ത്രീകൾ, പട്ടികജാതി പട്ടികവർഗ്ഗ വിഭാഗങ്ങൾ, മറ്റു പിന്നോക്ക വിഭാഗങ്ങൾ ഉൾപ്പെടെയുള്ളവരുടെ സാമൂഹികവും സാമ്പത്തികവുമായ ശാക്തീകരണത്തിന് എന്തെല്ലാം കാര്യങ്ങളാണ് പ്രസ്തുത പദ്ധതിയിൽ ഉൾപ്പെടുത്തിയിരിക്കുന്നതെന്ന് വ്യക്തമാക്കാമോ?</p>	<p>(സി) കേരളത്തിൽ തൊഴിലുറപ്പുപദ്ധതിയിൽ സ്ത്രീകളുടെ പങ്കാളിത്തം വലിയതോതിൽ ഉറപ്പുവരുത്തിയിട്ടുണ്ട്. 2018-19 സാമ്പത്തിക വർഷത്തിൽ 80% വനിതാ പ്രാധാന്യമാണുള്ളത്. 90.41% തൊഴിൽ ദിനങ്ങൾ വനിതകളാണ് സൃഷ്ടിച്ചുവരുന്നത്. പദ്ധതിയിലെ ആകെ സജീവ തൊഴിലാളികളുടെ 14.52% പട്ടികജാതിവിഭാഗത്തിൽപ്പെട്ടവരും 4.66% പട്ടികവർഗ്ഗ വിഭാഗത്തിൽപ്പെട്ടവരാണ്. 2018-19 വർഷത്തിൽ ആകെ സൃഷ്ടിക്കപ്പെട്ടിട്ടുള്ള തൊഴിൽ ദിനങ്ങളുടെ 15.88% തൊഴിൽദിനങ്ങൾ പട്ടികജാതി കുടുംബങ്ങളും 5.55% തൊഴിൽദിനങ്ങൾ പട്ടികവർഗ്ഗ വിഭാഗ കുടുംബങ്ങളും സൃഷ്ടിച്ചിരുന്നു. സംസ്ഥാനത്ത് തൊഴിൽ കാർഡ് ലഭിച്ചിട്ടുള്ള എല്ലാ പട്ടികവർഗ്ഗ കുടുംബങ്ങൾക്കും കേന്ദ്ര സർക്കാർ വ്യവസ്ഥ ചെയ്തിട്ടുള്ള 100 ദിവസ തൊഴിലിനു പുറമെ 'കേരള ട്രൈബൽ പ്ലസ്' എന്ന പദ്ധതി പ്രകാരം 100 ദിവസത്തെ തൊഴിൽ ദിനങ്ങൾ നൽകുന്നതിനും ഉത്തരവായിട്ടുണ്ട്. 2018-19 സാമ്പത്തിക വർഷം 2061 പട്ടികവർഗ്ഗ കുടുംബങ്ങൾക്ക് 200 ദിവസം തൊഴിൽ നൽകാനും കഴിഞ്ഞിട്ടുണ്ട്. കൂടാതെ കേന്ദ്ര സർക്കാരിൽ നിന്നും ഫണ്ട് ലഭ്യമാകുന്നതിന് കാലതാമസം വരുന്ന സാഹചര്യത്തിൽ അട്ടപ്പാടി ബ്ലോക്കിലും വയനാട് ജില്ലയിലും പദ്ധതിയ്ക്ക് കീഴിൽ പ്രവൃത്തിയെടുക്കുന്ന പട്ടികവർഗ്ഗ തൊഴിലാളി കുടുംബങ്ങൾക്ക് സംസ്ഥാന പട്ടികവർഗ്ഗ വികസന വകുപ്പിന്റെ ഫണ്ട് ഉപയോഗിച്ച് സമയബന്ധിതമായി മുൻകൂർ വേതനം വിതരണം ചെയ്തു വരുന്നുണ്ട്.</p>

  
 സെക്ഷൻ ഓഫീസർ

Sl. No.	Name of District	No. of Units Started	No. of units working Manually	No. of Mechanized Units	Expenditure				Person days generated	Capacity (Average number of Bricks produced per day) /District	No. of Bricks/Other building materials produced till date	
					Unskilled Wages	Skilled/Semi skilled	Material	Others (in any of the remaining columns)				Total
1	Thrissur	170	169	1	16128942	251778	14272122		30652841.66	60922	150	809760
2	Ernakulam	187	183	4	25871557	9330	23861396		49742283	95467	170	909204
3	Kollam	75	10	65	2867847.7	2428022	20541356		25837225.68	11336	1217	765712
4	Alappuzha	87	84	3	5202771	133155	15178304		20514230	19029	6450	587029
5	Pathanamthitta	9	8	1	775513	85800	1763429		2624742	2848	812	46660
6	Malappuram	25	25	0	778835	61510	1289750	710	2130805	2966	1385	37397
7	Palakkad	6	3	3	323845	6000	918838		1248683	1195	870	22882
8	Thiruvananthapuram	15	8	7	515895	180050	844958	0	1027948	2099	16294	44622
9	Kottayam	4	4	0	157796	37835	411366		606997	587	664	13997
10	Idukki	7	2	5	303508	697012	5118172		6118692	2060	652	117313
11	Wayanad	1	1	0	0	0	280607		280607	286	20	5300
12	Kozhikkode	1	1	0	27577	0	59302	0	86879	94	70	1250
	<b>Total</b>	<b>587</b>	<b>498</b>	<b>89</b>	<b>52954087</b>	<b>3890492</b>	<b>84539600</b>	<b>710</b>	<b>140871933.3</b>	<b>198603</b>	<b>2052</b>	<b>3361126</b>

  
 എസ്. ജി. ജോർജ്ജ്


പട്ടികവർഗ്ഗ തൊഴിലാളികൾക്ക് മുൻകൂർ വേതനം

- വയനാട് ജില്ലയിലും, പാലക്കാട് ജില്ലയിലെ അട്ടപ്പാടി ബ്ലോക്കിലും നടപ്പിലാക്കി വരുന്നു

സൂചകം	അട്ടപ്പാടി ബ്ലോക്ക്	വയനാട് ജില്ല
അഡ്വാൻസ് പെയ്മെന്റ് നൽകിയ പ്രവർത്തികളുടെ എണ്ണം	836	120
സൂഷ്ടിക്കപ്പെട്ട തൊഴിൽദിനങ്ങൾ	99963	18996
അഡ്വാൻസ് പെയ്മെന്റ് ലഭിച്ച തൊഴിലാളികളുടെ എണ്ണം	2246	1416
അഡ്വാൻസ് ഇനത്തിൽ കുടുംബശ്രീ മുഖേന തൊഴിലാളികൾക്ക് നൽകിയ തുക	133.76 ലക്ഷം രൂപ	47.49 ലക്ഷം രൂപ

പട്ടികവർഗ്ഗ വിഭാഗത്തിന്റെ പങ്കാളിത്തം

സൂചകം	2018-19	2017-18	2016-17	2015-16
വിതരണം ചെയ്ത തൊഴിൽ കാർഡുകൾ	1,20,550	1,10,489	96,519	90,657
തൊഴിൽ ലഭ്യമായ കുടുംബങ്ങൾ	68,419	56,640	54,608	49,647
സൂഷ്ടിക്കപ്പെട്ട തൊഴിൽ ദിനങ്ങൾ	54,19,017	30,39,257	30,63,451	29,17,127
ശരാശരി തൊഴിൽ ദിനങ്ങൾ	79.20	53.66	56.09	58.75
100 ദിനം തൊഴിൽ പൂർത്തീകരിച്ച കുടുംബങ്ങൾ	23,095	6,609	6,368	7,528
150 ദിനം തൊഴിൽ പൂർത്തീകരിച്ച കുടുംബങ്ങൾ	663	---	---	---
200 ദിനം തൊഴിൽ പൂർത്തീകരിച്ച കുടുംബങ്ങൾ	2061	13	0	0

  
 സി.എസ്. ശ്രീകണ്ഠൻ

അംഗീകൃതം 3


FY 2018-19

Status of ST employment Provided as on 31.03.2019

S.No	District	HH issued jobcards	No. of HH Provided Employment	% of HH got job	Persondays generated	Average days of employment provided to a HH	Families Completed 100 Days	% of Families completed 100 days against total HH employed	Families Completed 200 days
1	ALAPPUZHA	757	572	75.56	75808		394	68.88	184
2	THIRUVANANTHAPURAM	6264	4936	78.80	454309	92.04	2283	46.25	242
3	PALAKKAD	15459	9347	60.46	806873	86.32	3732	39.93	352
4	KOZHIKODE	3501	1765	50.41	152319	86.30	738	41.81	60
5	KOLLAM	1665	1242	74.59	103433	83.28	465	37.44	15
6	THRISSUR	1660	903	54.40	74026	81.98	313	34.66	52
7	IDUKKI	15508	10501	67.71	851863	81.12	3437	32.73	298
8	KASARGOD	16134	8857	54.90	678677	76.63	3060	34.55	136
9	PATHANAMTHITTA	1542	824	53.44	62343	75.66	270	32.77	28
10	MALAPPURAM	3374	1777	52.67	131786	74.36	498	28.02	51
11	KANNUR	9200	5038	54.76	370677		1629	32.33	125
12	WAYANAD	38610	19410	50.27	1427088		5383	27.73	352
13	KOTTAYAM	4466	1859	41.63	133732		594	31.95	80
14	ERNAKULAM	2394	1385	57.85	95665		296	21.37	86
	<b>Total</b>	<b>120534</b>	<b>68416</b>	<b>56.76</b>	<b>5418599</b>	<b>79.20</b>	<b>23092</b>	<b>33.75</b>	<b>2061</b>

*[Signature]*  
 അസിസ്റ്റന്റ് സെക്ഷനറി ഓഫീസർ

No. of Districts					1
No. of Blocks					15
No. of GPs					94
<b>Job Card</b>					35.3
Total No. of JobCards issued[In Lakhs]					54.8
Total No. of Workers[In Lakhs]					18.7
Total No. of Active Job Cards[In Lakhs]					22.4
Total No. of Active Workers[In Lakhs]					14.5
SC worker against active workers[%]					4.6
ST worker against active workers[%]					
<b>Progress</b>	<b>FY 2019-2020</b>	<b>FY 2018-2019</b>	<b>FY 2017-2018</b>	<b>FY 2016-2017</b>	<b>FY 2015-2016</b>
Approved Labour Budget[In Lakhs]	700	700	450	603.11	71
Persondays Generated so far[In Lakhs]	78	975.26	619.59	684.62	741.7
% of Total LB	11.14	139.32	137.69	113.52	104.0
% as per Proportionate LB	114.82				
Persondays % as of total persondays	18.53	15.88	16.2	17	17
Women Persondays % as of total persondays	4.58	5.55	4.91	4.47	3.9
Average days of employment provided per Household	88.85	90.41	90.76	91.08	91.2
Average Wage rate per day per person(Rs.)	13.42	65.97	47.24	46.97	49.2
Total No of HHs completed 100 Days of Wage Employment	273.69	274.2	260.91	243.09	231.8
Total Households Worked[In Lakhs]	28	4,41,480	1,17,370	1,13,187	1,65,98
Total Individuals Worked[In Lakhs]	5.81	14.78	13.12	14.57	15.0
Differently abled persons worked	6.41	17.08	14.71	16.44	16.9
	819	2151	1771	2005	198
<b>II Works</b>					
Number of GPs with NIL exp	0	0	0	0	
Total No. of Works Takenup (New+Spill Over)[In Lakhs]	2.78	3.81	2.97	3.48	3.5
Number of Ongoing Works[In Lakhs]	2.6	2.59	1.44	0.82	1
Number of Completed Works	18,018	1,21,223	1,53,705	2,65,231	2,01,37
% of NRM Expenditure(Public + Individual)	72.53	83.94	86.39	86.67	87.2
% of Category B Works	43.84	43.57	39.5	42.09	43.7
% of Expenditure on Agriculture & Agriculture Allied Works	78.37	80.36	89.45	91.29	92.8
<b>Financial Progress</b>					
Total center Release	153941.22	235473.91	185406.4	158248.96	152633.9
Total Availability	154868.66	248204.603	191093.64	175950.26	161084.1
Percentage Utilization	16.01	120.19	99.52	137.7	92.0
Total Exp(Rs. in Lakhs.)	24,792.92	2,98,304.9	1,90,176.77	2,42,283.46	1,48,339.9
Material and skilled Wages(Rs. In Lakhs)	21,612.31	2,67,238.8	1,63,073.3	2,14,074.06	1,40,213.8
Material(%)	1,914.16	24,864.86	18,630.69	16,627.05	3,291.7
Total Adm Expenditure (Rs. in Lakhs.)	8.14	8.51	10.25	7.21	2.2
Admin Exp(%)	1,266.45	6,201.24	8,472.78	11,582.35	4,834.4
Average Cost Per Day Per Person(In Rs.)	5.11	2.08	4.46	4.78	3.2
% of Total Expenditure through EFMS	346.2	316.74	293.93	276.13	241
% payments generated within 15 days	99.38	99.94	99.8	99.98	99.6
	99.88	98.64	97.38	76.96	18.4

  
 Anand Singh

FY 2018-19, Status of Employment Provided as on 31.03.2019

S No.	Districts	No of Active Job cards	No of HH got job	% of HH got job	Persondays Generated	Average days of employment provided to a HH	No. of Families Completed 100 days	% of families completed 100 days against total HH employed
1	2	3	4	5	6	7	8	9
1	ALAPPUZHA	174682	148041	84.75	13839846		76853	51.91
2	PATHANAMTHITTA	68640	51838	75.52	3971653	76.62	18273	35.25
3	ERNAKULAM	117465	82264	70.03	5905561	71.79	26454	32.16
4	THRISSUR	133874	86004	64.24	6027045	70.08	28963	33.68
5	THIRUVANANTHAPURAM	236409	179877	76.09	12326225	68.53	58441	32.49
6	KOTTAYAM	88303	60694	68.73	4119601	67.87	15169	24.99
7	IDUKKI	137904	108585	78.74	7132405	65.68	25532	23.51
8	WAYANAD	85532	62312	72.85	3952903	63.44	15609	25.05
9	KASARGOD	91165	66268	72.69	4089203	61.71	20058	30.27
10	MALAPPURAM	147062	88682	60.30	5200073		26033	29.36
11	KOLLAM	204802	152457	74.44	8806968		41355	27.13
12	KOZHIKODE	193029	144237	74.72	8304984		38300	26.55
13	PALAKKAD	222852	165984	74.48	9311669		29976	18.06
14	KANNUR	118139	81144	68.69	4537690		20464	25.22
	<b>Total</b>	<b>2019858</b>	<b>1478387</b>	<b>73.19</b>	<b>97523826</b>	<b>65.97</b>	<b>441480</b>	<b>29.86</b>

*[Signature]*  
 01/04/2019