

പതിനാലാം കേരള നിയമസഭ

പതിനാലാം സമ്മേളനം

നക്ഷത്രചിഹ്നമിടാത്ത

ചോദ്യം നമ്പർ : 670

29.01.2019 -ൽ മറുപടിയ്ക്ക്

വയനാട് ജില്ലയിലെ വിനോദസഞ്ചാര കേന്ദ്രങ്ങൾ

ചോദ്യം

ശ്രീ.സി. കെ. ശശീന്ദ്രൻ :

മറുപടി

ശ്രീ. കടകംപള്ളി സുരേന്ദ്രൻ

(സഹകരണവും വിനോദസഞ്ചാരവും ദേവസ്വവും വകുപ്പ് മന്ത്രി)


എ)	2018-ൽ കേരളത്തിലുണ്ടായ ഹർത്താലുകളിൽ വിനോദ സഞ്ചാര മേഖലയിൽ ഉണ്ടായ നഷ്ടം കണക്കാക്കിയിട്ടുണ്ടോ; ഉണ്ടെങ്കിൽ എത്ര കോടി രൂപയുടെ നഷ്ടം ഉണ്ടായതായി കണക്കാക്കിയെന്നു അറിയിക്കുമോ ;	എ)	ഹർത്താലുകളിൽ വിനോദ സഞ്ചാര മേഖലയെ എങ്ങനെ ബാധിച്ചു എന്നതിനെ സംബന്ധിച്ച പ്രത്യേക പഠനങ്ങൾ ഒന്നുംതന്നെ വകുപ്പ് നടത്തിയിട്ടില്ല. എന്നാൽ 2018 ലെ സ്ഥിതിവിവരകണക്ക് അനുസരിച്ച് മെയ് മാസം മുതൽ വിദേശ വിനോദസഞ്ചാരികളുടെ എണ്ണത്തിലും ആഗസ്റ്റ് മുതൽ ആഭ്യന്തര വിനോദസഞ്ചാരികളുടെ എണ്ണത്തിലും ഇടിവ് ഉണ്ടായിട്ടുണ്ട്. വിശദമായ പട്ടിക ഇതൊടൊപ്പം ഉൾപ്പെടുത്തുന്നു.
ബി)	കൽപ്പറ്റ നിയോജകമണ്ഡലത്തിലെ കോട്ടത്തറ പഞ്ചായത്തിലെ കുറുമ്പാലക്കാട്ടെ വിനോദസഞ്ചാര കേന്ദ്രം ടൂറിസം വകുപ്പ് ഏറ്റെടുക്കുന്നതിന് നടപടികൾ സ്വീകരിക്കുമോ	ബി)	നിലവിൽ വകുപ്പിന്റെ പരിഗണനയിലില്ല
സി)	2018-ൽ വയനാട് ജില്ലയിലെ ടൂറിസം കേന്ദ്രങ്ങളിൽ നിന്നും ലഭിച്ച വരുമാനം എത്ര രൂപയാണെന്ന് ടൂറിസം കേന്ദ്രങ്ങളുടെ പേര്, തുക എന്നിവ സഹിതം മണ്ഡലാടിസ്ഥാനത്തിൽ നൽകുമോ?	സി)	അനുബന്ധമായി ഉള്ളടക്കം ചെയ്യുന്നു.



സെക്ഷൻ ഓഫീസർ


Month Wise Foreign Tourist Arrival

Month	2018	2017	Difference	% Variation
January	167980	150808	17172	11.39
February	152003	135089	16914	12.52
March	120711	107141	13570	12.67
April	85493	82633	2860	3.46
May	45427	49073	-3646	-7.43
June	36746	44040	-7294	-16.56
July	68868	72552	-3684	-5.08
August	60121	73736	-13615	-18.46
September	44769	54700	-9931	-18.16
October	73263	79957	-6694	-8.37
November	99271	107028	-7757	-7.25
Total	956670	958750	-2080	-0.22


 തിരുവനന്തപുരം


Month Wise Domestic Tourist Arrival

Month	2018	2017	Difference	% Variation
January	1422483	1221074	201409	16.49
February	1226778	1034563	192215	18.58
March	1228451	1014877	213574	21.04
April	1470552	1213252	257300	21.21
May	1594332	1338330	256002	19.13
June	1084238	1027361	56877	5.54
July	1176994	1083162	93832	8.66
August	995577	1138533	-142956	-12.56
September	1119445	1188959	-69514	-5.85
October	1281028	1379190	-98162	-7.12
November	1364805	1401610	-36805	-2.63
	14955711	13190377	1765334	13.38


 മനുഷ്യാഭിമാന വകുപ്പ്

3. Income details 2018-19

Month	Pookod	WHM	Karalad	Kanthanpara	Edakkal	Kuruva	Total
April	3000120	161290	370470	173680	1356360	217830	5279750
May	3697661	222330	506480	210020	1706710	495180	6838381
June	526370	31180	75990	77960	272550	19890	1003940
July	601350	37880	67050	72600	263520	5730	1048130
August	387460	18120	34090	23900	80530	0	544100
September	490776	22380	57210	0	157230	64110	791706
October	1143400	46210	129500	0	320300	137150	1776560
November	1642560	61870	165420	75020	706100	264430	2982366
December	2101718	81450	228950	48500	684020	703384	3848022
	13591415	682710	1635160	681680	5547320	1907704	24045989


സെക്ഷൻ ഓഫീസർ