

പതിമൂന്നാം കേരള നിയമസഭ

പതിമൂന്നാം സമ്മേളനം

നക്ഷത്രചിഹ്നമിടാത്ത ചോദ്യം നം. 1525

16.03.2015 ലെ മറുപടിയ്ക്ക്

കർഷകർക്ക് നഷ്ടപരിഹാരം

ചോദ്യം

**ശ്രീ. എ. കെ. ബാലൻ**

മറുപടി

**ശ്രീ. കെ. പി. മോഹനൻ**  
(കൃഷിയും മൃഗസംരക്ഷണവും, അച്ചടിയും,  
സ്റ്റേഷനറിയും വകുപ്പ് മന്ത്രി)

(എ) പ്രകൃതിക്ഷോഭം, കാലവർഷം, വരൾച്ച എന്നിവ മൂലം കഴിഞ്ഞ മൂന്ന് വർഷങ്ങളിൽ കാർഷിക മേഖലയ്ക്ക് ഉണ്ടായ നഷ്ടം കണക്കാക്കിയിട്ടുണ്ടോ; ഉണ്ടെങ്കിൽ ആയതിന്റെ വിശദാംശങ്ങൾ നൽകുമോ;

(എ) പ്രകൃതിക്ഷോഭം, കാലവർഷം, വരൾച്ച എന്നിവ മൂലം കഴിഞ്ഞ മൂന്ന് സാമ്പത്തിക വർഷങ്ങളിൽ (2011-12, 2012-13, 2013-14) കാർഷിക മേഖലയ്ക്ക് ഉണ്ടായ നഷ്ടത്തിന്റെ കണക്ക് അനുബന്ധം I ആയി ചേർത്തിട്ടുണ്ട്.

(ബി) ഈ കാർഷിക നഷ്ടം പരിഹരിക്കുന്നതിന് സംസ്ഥാനം കേന്ദ്രത്തിന്റെ സഹായം അഭ്യർത്ഥിച്ചിട്ടുണ്ടോ; ഉണ്ടെങ്കിൽ ഓരോ വർഷവും ആവശ്യപ്പെട്ട തുക എത്രയായിരുന്നു; ഓരോ വർഷവും എത്ര തുക കേന്ദ്രം അനുവദിച്ചു; ഏതെല്ലാം കാർഷിക മേഖലകളാണ് തുക അനുവദിച്ചത്; വിശദാംശങ്ങൾ ലഭ്യമാക്കുമോ;

(ബി) കാർഷിക മേഖലയ്ക്കായി പ്രത്യേകം ധനസഹായം അനുവദിച്ചിട്ടില്ല. കാർഷിക മേഖല ഉൾപ്പെടെ പൊതുവായി ഉണ്ടായ നാശനഷ്ടങ്ങൾക്ക് ആവശ്യപ്പെട്ടിരുന്ന കേന്ദ്ര സഹായത്തിന്റെയും കേന്ദ്രം അനുവദിച്ച തുകയുടെയും വിവരങ്ങൾ അനുബന്ധം II ആയി ചേർത്തിട്ടുണ്ട്.

(സി) നഷ്ടപരിഹാരത്തിന് കർഷകർ നൽകിയിട്ടുള്ള അപേക്ഷകളിന്മേൽ എന്നുവരെയുള്ള അപേക്ഷകൾക്ക് തുക അനുവദിച്ചിട്ടുണ്ട്, എത്ര രൂപാ വിതരണം ചെയ്തിട്ടുണ്ട്;


(സി) കർഷകർ നൽകിയിട്ടുള്ള അപേക്ഷകളിന്മേൽ തുക അനുവദിച്ചത് സംബന്ധിച്ച വിവരം അനുബന്ധം III ആയും വിതരണം ചെയ്ത തുകയുടെ വിവരം അനുബന്ധം IV ആയും ചേർത്തിട്ടുണ്ട്.

(ഡി) ഏതെല്ലാം കാർഷിക വിളകൾക്കാണ് നഷ്ടപരിഹാരം നൽകിയിട്ടുള്ളത്; വിളകളുടെ പേരും നഷ്ടപരിഹാരതുകയും ജില്ല തിരിച്ച് വിശദമാക്കുമോ;

(ഡി) നെല്ല്, തെങ്ങ്, കമുക്, വാഴ, പച്ചക്കറികൾ, കരുമുളക്, വെറ്റിലക്കൊടി, റബ്ബർ, ജാതി, മരച്ചീനി, കിഴങ്ങുവർഗ്ഗങ്ങൾ, കാപ്പി, കൊക്കോ, ഗ്രാമ്പൂ, ഇഞ്ചി, മഞ്ഞൾ എന്നീ വിളകൾക്കാണ് പ്രധാനമായും നഷ്ടപരിഹാരം നൽകിയിട്ടുള്ളത്. ജില്ല തിരിച്ച് അനുവദിച്ച തുകയുടെ വിശദാംശം അനുബന്ധം IV ആയി ചേർത്തിട്ടുണ്ട്.

(ഇ) സംസ്ഥാന ഗവൺമെന്റ് കഴിഞ്ഞ മൂന്ന് വർഷങ്ങളിൽ കർഷകർക്ക് നഷ്ടപരിഹാരം നൽകുന്നതിനായി ബഡ്ജറ്റിൽ തുക വക കൊള്ളിച്ചിരുന്നോ; എത്ര തുക വക കൊള്ളിച്ചു; അതിൽ എത്ര തുക വിതരണം ചെയ്തു; വർഷം, ജില്ല തിരിച്ചുള്ള വിശദാംശങ്ങൾ നൽകുമോ ?

(ഇ) പ്രകൃതിക്ഷോഭം മൂലമുണ്ടാകുന്ന കൃഷിനാശത്തിന് റവന്യൂ വകുപ്പിന്റെ സംസ്ഥാന ദുരന്ത പ്രതികരണ നിധിയിൽ (എസ്ഡിആർഎഫ്) നിന്നാണ് ധനസഹായം നൽകുന്നത്. എസ്ഡിആർഎഫ് - ൽ കൃഷിയ്ക്കായി പ്രത്യേകം തുക വകയിരുത്തുന്നില്ല.

  
സെക്ഷൻ ഓഫീസർ




അനുബന്ധം I

ജില്ല	കൃഷിനാശം (രൂപയിൽ)		
	2011-12	2012-13	2013-14
തിരുവനന്തപുരം	5,30,00,000	2,51,00,000	3,17,00,000
കൊല്ലം	27,92,435	1,23,65,163	2,71,46,028
പത്തനംതിട്ട	2,69,49,690	4,56,47,100	4,35,89,510
ആലപ്പുഴ	1,90,76,692	16,72,50,800	21,61,69,850
കോട്ടയം	1,19,97,535	1,59,98,604	6,98,49,471
ഇടുക്കി	2,83,40,000	5,54,00,000	6,16,90,000
എറണാകുളം	3,79,99,216	1,99,07,868	12,87,73,076
തൃശൂർ	29,16,566	2,20,34,148	4,09,45,965
പാലക്കാട്	17,89,78,890	14,65,38,100	21,67,94,470
മലപ്പുറം	6,91,67,380	4,32,95,850	18,22,00,000
കോഴിക്കോട്	6,25,44,370	20,55,27,360	9,61,74,280
വയനാട്	2,29,96,655	1,00,36,125	16,36,07,836
കണ്ണൂർ	25,36,00,000	40,10,00,000	27,00,00,000
കാസർഗോഡ്	69,66,236	1,04,43,800	2,86,62,487
ആകെ	77,73,25,665	1,18,05,44,918	1,57,73,02,973

അനുബന്ധം II

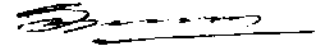
മെമ്മോറാണ്ടവും വർഷവും	തുക ആവശ്യപ്പെട്ടത് (കോടിയിൽ)	തുക ലഭിച്ചത് (കോടിയിൽ)
വരൾച്ച (kharif) 2012	1995.38	18.31
വരൾച്ച (Rabi) 2012	492.8	61.74
വെള്ളപ്പൊക്കം/ഉരുൾപൊട്ടൽ - 2013	503.86	0
വേനൽമഴ - 2014	141.65	0
വെള്ളപ്പൊക്കം/ഉരുൾപൊട്ടൽ - 2014	258.32	2.00

  
സെക്ഷൻ ഓഫീസർ

88

അനുബന്ധം III

ബില്ല തിരിച്ച് ഇക അനുവദിച്ച കരലാവധി	
നിയന്ത്രണപുരം	2013 ജൂൺ മാസം വരെ
കൊല്ലം	2014 മാർച്ച് മാസം വരെ
ആലപ്പുഴ	2014 മാർച്ച് മാസം വരെ
പത്തനംതിട്ട	2014 ഏപ്രിൽ മാസം വരെ
കോട്ടയം	2014 ഒക്ടോബർ മാസം വരെ
ഇടുക്കി	2014 ആഗസ്റ്റ് മാസം വരെ
എറണാകുളം	2013 ജൂൺ മാസം വരെ
തൃശൂർ	2013 സെപ്റ്റംബർ മാസം വരെ
പാലക്കാട്	2014 മാർച്ച് മാസം വരെ
മലപ്പുറം	2014 മാർച്ച് മാസം വരെ
കോഴിക്കോട്	2014 മാർച്ച് മാസം വരെ
വയനാട്	2014 മാർച്ച് മാസം വരെ
കണ്ണൂർ	2014 ഒക്ടോബർ മാസം വരെ
കാസർഗോഡ്	2013 നവംബർ മാസം വരെ




സെക്ഷൻ ഓഫീസർ



അനുബന്ധം IV

ജില്ല	അനുവദിച്ച തുക			ചെലവായ തുക		
	2011-12	2012-13	2013-14	2011-12	2012-13	2013-14
തിരുവനന്തപുരം	2,60,00,000	15,00,000	17,00,000	2,40,00,000	14,99,434	16,94,280
കൊല്ലം	27,92,435	1,23,65,163	2,71,46,028	27,92,435	1,23,65,163	2,71,46,028
പത്തനംതിട്ട	49,65,568	1,98,10,146	78,81,700	44,04,424	1,98,04,844	78,81,700
ആലപ്പുഴ	1,20,00,000	90,00,000	6,95,63,829	1,05,65,258	89,99,874	6,95,63,809
കോട്ടയം	1,19,97,535	1,59,98,604	6,77,50,494	1,19,97,535	1,59,98,604	6,77,50,494
ഇടുക്കി	70,83,000	1,38,38,213	1,60,00,000	70,81,468	1,38,29,330	1,59,99,146
എറണാകുളം	9,50,000	55,00,000	3,75,00,000	9,49,980	54,99,411	3,55,72,673
തൃശ്ശൂർ	1,02,00,000	2,22,46,000	2,61,74,043	1,01,99,937	2,22,45,734	2,61,70,741
ഫാലക്കാട്	1,80,00,000	2,25,00,000	1,10,00,000	1,79,93,659	2,23,61,866	1,09,98,720
മലപ്പുറം	1,82,26,166	4,19,32,120	1,10,00,000	1,82,26,166	4,19,32,120	1,10,00,000
കോഴിക്കോട്	35,00,000	75,00,000	4,10,00,000	34,16,641	74,99,269	4,09,98,713
വയനാട്	2,29,96,655	15,00,000	10,38,65,061	2,29,96,655	14,99,995	10,38,64,199
കണ്ണൂർ	67,72,710	2,54,09,024	2,64,99,573	67,72,710	2,54,09,024	2,64,99,573
കാസർഗോഡ്	69,66,236	1,04,43,800	1,13,94,612	69,66,236	1,04,43,800	1,13,94,612
ആകെ	15,24,50,305	20,95,43,070	45,84,75,340	14,83,63,104	20,93,88,468	45,65,34,688



സെക്ഷൻ ഓഫീസർ

45